






# 内視鏡的粘膜下層剥離術(ESD)8日間の予定表・入院治療計画書 (患者様用)

ID : \_\_\_\_\_ 患者氏名 : \_\_\_\_\_ 様 生年月日 : \_\_\_\_\_ 病名(症状) : \_\_\_\_\_  
 入院科/病棟: 消化器内科 / \_\_\_\_\_ 主治医: \_\_\_\_\_ (印) 担当医: \_\_\_\_\_  
 担当看護師: \_\_\_\_\_ 主治医以外の担当者: 薬剤師 \_\_\_\_\_ 管理栄養士 \_\_\_\_\_

	治療前日	手術当日		手術後1日目	2日目	3日目	4日目	5日目	6日目
月日	/ ( )	/ ( )		/ ( )	/ ( )	/ ( )	/ ( )	/ ( )	/ ( )
達成目標	入院当日 治療内容が理解でき、術前準備が整う	手術前	手術後		入院4日目			入院8日目	退院日
治療・処置		 ★午前10時頃より検査着に着替え左手に点滴を始めます	腹痛・出血がない 覚醒後、離床できる 帰宅後、しっかり覚醒されるまで心電図モニターと酸素を使用します	発熱・腹痛・出血がない ★点滴は前日から継続しています ★採血があります 	腹痛がなく、食事開始できる ★指示の点滴終了後夕方頃抜針します				★胃内視鏡結果で退院が許可されます
検査				★胸腹部のレントゲン撮影があります ★確認の胃内視鏡があります					
服薬	持参された内服薬を確認させていただき、継続・中止をご説明しますので指示に従って下さい		夕方から、内服可能です。指示通りに内服して下さい。	内服薬継続 					
食事・水分について	夕食まで、食事が出ます 21時以降は、食べられません 21時以降も、水・お茶は飲めます	起床後も絶食です。水・お茶は _____ 時まで飲めます	帰宅後、指示があるまで絶食水です。 術後経過により、帰宅2時間後から水・お茶・服薬が許可されます	絶食です。水・お茶は、飲めます(確認の胃内視鏡がありますので、指示に従って下さい)	医師の許可で朝食(3分粥)から食事開始です 病院食以外は食べられません	5分粥食  粥食(易消化食)		粥食(易消化食)  (ご希望で軟飯も可)	胃内視鏡のため、朝は絶食です。
看護	安静度はフリーです 入浴をおすすめします		治療終了直後は、ベッド上 安静です 麻酔覚醒後は、歩行可ですが、初回トイレ歩行は看護師が付き添いますので、お知らせください		2日目以降、シャワー浴が出来ます (4日目以降、入浴も可能です)				
リハビリ									
説明・指導	★治療・入院生活についてご説明致します			栄養指導があります(栄養士より)				退院時まで次回受診日についてご説明します 退院前、2回目の栄養指導があります	

★特別な栄養管理の必要性 有・ 無

注1 病名等は、現時点で考えられるものであり、

今後検査などを進めていくにしたがって変わり得るものです。

注2 入院期間については現時点で予測されるものです。

ご不明な点は遠慮なくスタッフへお尋ね下さい。

2016/5/26作成

2016/10/13改訂

2019/3/12改訂

高齢者総合評価の実施 有 : 無

総合的な機能評価	基本的な生活動作	<input type="checkbox"/> 問題なし	<input type="checkbox"/> 要精査または要経過観察
	日常生活動作	<input type="checkbox"/> 問題なし	<input type="checkbox"/> 要精査または要経過観察
	認知機能	<input type="checkbox"/> 問題なし	<input type="checkbox"/> 要精査または要経過観察
	気分・心理状態	<input type="checkbox"/> 問題なし	<input type="checkbox"/> 要精査または要経過観察

上記の説明を受け、治療内容を理解しました。

年 月 日

説明者 : \_\_\_\_\_

説明を受けた人 : \_\_\_\_\_ 続柄 \_\_\_\_\_

(代表者) \_\_\_\_\_ ( \_\_\_\_\_ )

公立大学法人福島県立医科大学会津医療センター付属病院

パス承認番号(No.74)承認年月日(2016年7月14日)

<管理No.67>