








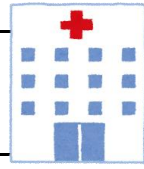



パス名称(入院治療計画書)肝動脈化学塞栓療法を受けられる患者様へ

ID: <<SYPID>> 患者氏名: <<ORIBP_KANJI>> 様 生年月日: <<ORIBP_BIRTHDAY_W>> (<<ORIBP_BIRTHDAY>>) 病名(症状):
 入院科/病棟: <<INDICATESTAFF_SELECTEDDEPT_NAME>> / <<OREVF_A>> 主治医: <<ORDCT_S_A>> ⑩ 担当医: <<ORDCT_T_A>>
 担当看護師: <<ORDCT_N_A>> 主治医以外の担当者: 薬剤師 管理栄養士

2014/11/20 作成

経過	入院	治療当日(治療前)	治療当日(治療後)	治療後1日目	治療後2日目	治療後3~4日目	治療後5日目	退院
月日	/		/	/	/			/
達成目標	治療の必要性が分かる 治療前に必要な準備ができる	治療に必要な準備ができる	出血・苦痛・不快症状出現時は知らせることが出来る	苦痛・不快症状出現時は知らせることが出来る				退院後の生活の注意点が分かる
治療・処置	★本人確認のために、ネームバンドを装着します ★両そけい部・大腿前面の除毛を行います ★足背動脈部位にマーキングをします	★検査着に着替えます ★点滴を開始します ★必要時尿道カテーテルを挿入します ★カテパンツを着用します	★ストレッチャーにて帰室します ★点滴終了時医師の指示により抜去します ★安静解除後尿道カテーテルを抜去します(希望により次の日に抜くことも可能です)					★ネームバンドを外します
検査	★採血があります 				★採血があります 		★採血があります 	
内服	★現在内服している薬、中止している薬を確認します ★抗凝固薬を内服している方は、いつから中止となっているか確認します ★持参薬は医師の指示のある内服薬のみ服用して下さい	★指示された薬のみ内服して下さい 						
食事	★21時以降はお食事は控えてください ★水・お茶は飲んで構いません	★食べ物は口にしないで下さい ★水・お茶は飲んで構いません 	★帰室1時間後水・お茶を飲むことができます ★帰室2時間後食事を摂ることができます					
看護	★生活行動に制限はありません ★シャワー浴ができます 	★生活行動に制限はありません 	★帰室後5時間はベッド上安静になります ★安静解除時医師が穿刺部の処置を行います ★安静解除後はトイレのみ歩行可となります	★病棟内歩行可	★病院内歩行可 ★シャワー浴ができます 			
リハビリ	★必要時看護リハビリテーション等を行います							
説明・指導	★入院生活や治療前の処置について説明があります ★カテ用パンツが必要になりますので、売店より購入してください						★栄養士から栄養指導があります	★退院後の注意点について説明します

★特別な栄養管理の必要性 有 無

高齢者総合評価の実施 有 無

注1 病名等は、現時点で考えられるものであり、今後検査などを進めていくにしたがって変わり得るものです。
 注2 入院期間は現時点で予測されるものです。
 ご不明な点は遠慮なくスタッフへお尋ねください。

総合的な機能評価	基本的生活動作	<input type="checkbox"/> 問題なし	<input type="checkbox"/> 要精査または要経過観察
	日常生活動作	<input type="checkbox"/> 問題なし	<input type="checkbox"/> 要精査または要経過観察
	認知機能	<input type="checkbox"/> 問題なし	<input type="checkbox"/> 要精査または要経過観察
	気分・心理状態	<input type="checkbox"/> 問題なし	<input type="checkbox"/> 要精査または要経過観察

上記の説明を受け、治療内容を理解しました
 <<DYTODAY>>
 説明者:
 説明を受けた人:
 (代表者) 続柄()