






# 内視鏡的粘膜下層剥離術(ESD)8日間の予定表・入院治療計画書 (患者様用)

I D : <<SYPID>> 患者氏名 : <<ORIBP\_KANJI>> 様 生年月日 : <<ORIBP\_BIRTHDAY\_W>><<ORIBP\_BIRTHDAY>> 病名(症状) :  
 入院科/病棟: 消化器内科 / <<OREVF\_A>> 主治医:<<ORDCT\_S\_A>> ⑩ 担当医: 渋川 悟朗  
 担当看護師:<<ORDCT\_N\_A>> 主治医以外の担当者: 薬剤師 管理栄養士

	治療前日	手術当日	手術後1日目	2日目	3日目	4日目	5日目	6日目	
月日	/ ( )	/ ( )	/ ( )	/ ( )	/ ( )	/ ( )	/ ( )	/ ( )	
達成目標	入院当日 治療内容が理解でき、術前準備が整う	<b>手術前</b> 腹痛・出血がない 覚醒後、離床できる	<b>手術後</b> 発熱・腹痛・出血がない	入院4日目 腹痛がなく、 食事開始できる	腹痛がない	腹痛がない	腹痛がない	入院8日目 <b>退院日</b> 腹部症状がなく 退院できる	
治療・処置		 ★午前10時頃より 検査着に着替え 左手に点滴を始めます	帰室後、しっかり覚醒されるまで 心電図モニターと酸素を使用します 	★点滴は前日から 継続しています ★採血があります	★指示の点滴終了後 夕方頃抜針します			★胃内視鏡結果で 退院が 許可されます	
検査			★胸腹部のレントゲン 撮影があります ★確認の胃内視鏡が あります						
服薬	持参された内服薬を確認させていただき、 継続・中止をご説明しますので指示に従って下さい	夕方から、内服可能です。 指示通りに内服して下さい。	内服薬継続 						
食事・水分について	夕食まで、 食事が出ます <b>21時以降は、 食べられません</b> 21時以降も、 水・お茶は飲めます	起床後も絶食です。 水・お茶は _____ 時まで 飲めます	<b>帰室後、指示があるまで 絶食水です。</b> 術後経過により、帰室2時間後から 水・お茶・服薬が許可されます	絶食です。 水・お茶は、飲めます (確認の胃内視鏡が ありますので、指示に 従って下さい)	医師の許可で朝食 (3分粥)から 食事開始です 病院食以外は 食べられません	5分粥食 粥食(易消化食) 	胃内視鏡のため、 <b>朝は絶食です。</b> 粥食(易消化食) → (ご希望で軟飯も可)		
看護	安静度はフリーです 入浴をおすすめします		治療終了直後は、ベッド上 安静です 麻酔覚醒後は、歩行可ですが、 初回トイレ歩行は看護師が 付き添いますので、お知らせください		2日目以降、シャワー浴が出来ます (4日目以降、入浴も可能です)				
リハビリ									
説明・指導	★治療・入院生活に ついてご説明致します			栄養指導が あります (栄養士より)			退院時まで 次回受診日についてご説明します 退院前、2回目の栄養指導があります		

★特別な栄養管理の必要性 有・ 無

注1 病名等は、現時点で考えられるものであり、

今後検査などを進めていくにしたがって変わり得るものです。

注2 入院期間については現時点で予測されるものです。

ご不明な点は遠慮なくスタッフへお尋ね下さい。

2016/5/26作成

2016/10/13改訂

2019/3/12改訂

高齢者総合評価の実施 有 : 無

総合的な 機能評価	基本的生活動作	<input type="checkbox"/> 問題なし	<input type="checkbox"/> 要精査または要経過観察
	日常生活動作	<input type="checkbox"/> 問題なし	<input type="checkbox"/> 要精査または要経過観察
	認知機能	<input type="checkbox"/> 問題なし	<input type="checkbox"/> 要精査または要経過観察
	気分・心理状態	<input type="checkbox"/> 問題なし	<input type="checkbox"/> 要精査または要経過観察

上記の説明を受け、治療内容を理解しました。

<<DYTODAY>>

説明者 :

説明を受けた人 :

続柄

(代表者)

公立大学法人福島県立医科大学会津医療センター附属病院

パス承認番号(No.74)承認年月日(2016年7月14日)

<管理No.67>