

第 2 編

資

料

第1表 診療科別入院患者数

単位：人

診療科	延患者数	1日平均 患者数	入院患者実数			退院患者数		平均在院 日数(日)
			繰越	新入院	計	うち死亡		
循環器内科	12,498	34.2	32	1,217	1,249	1,250	26	10.1
血液内科	11,104	30.4	30	453	483	466	22	24.3
消化器内科	12,652	34.7	32	1,407	1,439	1,420	19	9.2
リウマチ・膠原病内科	3,605	9.9	7	136	143	150	6	24.3
腎臓・高血圧内科	4,526	12.4	13	325	338	331	4	14.0
糖尿病・内分泌代謝内科	2,933	8.0	7	360	367	217	0	10.4
神経内科	6,390	17.5	10	223	233	222	13	29.5
呼吸器内科	9,582	26.3	28	443	471	451	26	21.7
総合内科	752	2.1	0	28	28	25	1	28.4
呼吸器外科	4,620	12.7	13	348	361	360	13	13.1
消化管外科	12,112	33.2	28	620	648	627	24	19.6
肝胆膵・移植外科	5,370	14.7	10	364	374	384	4	15.0
乳腺外科	2,888	7.9	8	323	331	323	2	9.1
小児外科	1,952	5.3	5	195	200	205	0	9.9
甲状腺・内分泌外科	1,947	5.3	5	178	183	190	2	10.6
心臓血管外科	6,282	17.2	17	269	286	233	17	25.0
脳神経外科	8,337	22.8	29	343	372	362	11	24.0
整形外科	19,720	54.0	48	1,144	1,192	1,226	0	16.6
形成外科	2,948	8.1	6	215	221	226	0	13.3
産科	9,415	25.8	23	835	858	830	0	11.4
婦人科	10,517	28.8	32	976	1,008	992	27	10.8
小児科	13,513	37.0	25	750	775	732	9	17.9
小児腫瘍内科	7,493	20.5	16	418	434	423	9	18.6
眼科	10,154	27.8	35	1,480	1,515	1,511	0	6.8
皮膚科	5,653	15.5	16	420	436	418	4	13.6
泌尿器科・副腎内分泌外科	10,544	28.9	26	1,004	1,030	1,032	11	10.4
耳鼻咽喉科・頭頸部外科	7,533	20.6	21	526	547	541	4	14.4
心身医療科	9,333	25.6	19	248	267	286	1	35.1
放射線科	85	0.2	0	29	29	28	0	3.0
放射線治療科	879	2.4	1	32	33	32	0	28.1
核医学科	356	1.0	1	44	45	44	0	7.9
麻酔・疼痛緩和科	365	1.0	1	0	1	0	0	0.0
歯科口腔外科	3,239	8.9	9	175	184	176	1	19.0
救急科	3,768	10.3	11	619	630	483	91	6.9
(結核)	(1,639)	(4.5)	(3)	(107)	(110)	(87)	(2)	(65.5)
(ICU)	(3,366)	(9.2)	(12)	(331)	(343)	(61)	(50)	(3.0)
(NICU)	(7,086)	(19.4)	(13)	(155)	(168)	(107)	(6)	(51.8)
(MFICU)	(1,263)	(3.5)	(3)	(102)	(105)	(14)	(0)	(23.3)
(救命救急センター)	(5,503)	(15.1)	(14)	(1,062)	(1,076)	(468)	(119)	(7.2)
合計	223,065	611.1	564	16,147	16,711	16,196	347	12.8

※ 結核・ICU・NICU(GCU含む)・MFICU・救命救急センターは再掲。

第2表 診療科・月別入院患者延数

単位：人

診療科	診療月	4	5	6	7	8	9	10	11	12	1	2	3	計
循環器内科		1,160	1,094	1,091	1,111	1,035	934	964	939	1,246	1,092	897	935	12,498
血液内科		880	1,063	896	1,048	997	1,006	851	928	927	772	759	977	11,104
消化器内科		944	921	1,080	1,041	1,047	1,046	1,057	1,159	1,199	985	1,052	1,121	12,652
リウマチ・膠原病内科		259	375	245	308	319	287	250	321	283	331	322	305	3,605
腎臓・高血圧内科		422	502	552	428	425	282	253	309	363	379	300	311	4,526
糖尿病・内分泌代謝内科		317	325	263	314	203	173	178	154	166	316	241	283	2,933
神経内科		384	556	700	532	412	401	620	451	545	654	670	465	6,390
呼吸器内科		897	761	849	797	505	668	779	762	931	978	789	866	9,582
総合内科		0	3	64	88	74	99	106	60	64	53	58	83	752
呼吸器外科		365	203	332	425	378	457	469	475	399	399	309	409	4,620
消化管外科		1,064	1,177	1,001	833	913	974	1,175	913	954	988	995	1,125	12,112
肝胆膵・移植外科		308	449	387	456	396	400	461	479	578	509	459	488	5,370
乳腺外科		246	238	186	220	274	218	285	216	197	273	262	273	2,888
小児外科		140	141	175	169	139	197	211	184	160	137	133	166	1,952
甲状腺・内分泌外科		124	101	169	165	197	185	140	191	173	188	169	145	1,947
心臓血管外科		443	504	587	555	517	566	592	613	456	451	406	592	6,282
脳神経外科		767	732	779	752	782	616	621	674	676	682	610	646	8,337
整形外科		1,621	1,780	1,551	1,791	1,398	1,703	1,812	1,812	1,791	1,425	1,466	1,570	19,720
形成外科		283	262	231	182	172	218	295	353	250	198	237	267	2,948
産科		613	692	634	926	944	776	1,021	735	879	908	701	586	9,415
婦人科		908	723	872	871	885	965	931	834	821	855	842	1,010	10,517
小児科		927	1,084	1,133	1,203	1,331	1,257	1,141	1,022	1,097	1,154	1,012	1,152	13,513
小児腫瘍内科		703	675	689	806	584	436	546	621	669	611	536	617	7,493
眼科		744	842	877	936	722	950	883	916	776	692	874	942	10,154
皮膚科		453	390	491	571	501	519	488	394	455	527	420	444	5,653
泌尿器科・副腎内分泌外科		775	629	834	891	698	994	1,045	984	1,021	904	857	912	10,544
耳鼻咽喉科・頭頸部外科		676	533	663	567	547	477	635	707	693	706	623	706	7,533
心身医療科		628	808	813	837	771	863	790	769	807	753	673	821	9,333
放射線科		6	5	6	9	3	12	3	9	9	3	12	8	85
放射線治療科		43	62	61	64	73	52	82	161	127	99	26	29	879
核医学科		42	28	37	21	10	30	20	24	28	32	35	49	356
麻酔・疼痛緩和科		30	31	30	31	31	30	31	30	31	31	28	31	365
歯科口腔外科		268	234	305	268	203	205	321	281	360	315	276	203	3,239
救急科		356	303	297	312	258	287	331	272	267	294	368	423	3,768
(結核)		(155)	(153)	(147)	(118)	(99)	(109)	(122)	(79)	(146)	(164)	(161)	(186)	(1,639)
(ICU)		(287)	(294)	(265)	(246)	(268)	(280)	(265)	(247)	(329)	(288)	(288)	(309)	(3,366)
(NICU)		(437)	(552)	(631)	(619)	(670)	(652)	(642)	(527)	(619)	(604)	(550)	(583)	(7,086)
(MFICU)		(85)	(51)	(112)	(145)	(137)	(106)	(95)	(75)	(101)	(150)	(113)	(93)	(1,263)
(救命救急センター)		(490)	(441)	(446)	(451)	(441)	(459)	(458)	(426)	(466)	(476)	(441)	(508)	(5,503)
合計		17,796	18,226	18,880	19,528	17,744	18,283	19,387	18,752	19,398	18,694	17,417	18,960	223,065

※ 結核・ICU・NICU (GCU含む)・MFICU・救命救急センターは再掲。

第3表 病類・月別入院患者延数

単位：人

病類	月	4	5	6	7	8	9	10	11	12	1	2	3	計
一般疾病		17,013	17,265	17,920	18,573	16,874	17,311	18,475	17,904	18,445	17,777	16,583	17,953	212,093
結核		155	153	147	118	99	109	122	79	146	164	161	186	1,639
心身医療		628	808	813	837	771	863	790	769	807	753	673	821	9,333
感染症		0	0	0	0	0	0	0	0	0	0	0	0	0
計		17,796	18,226	18,880	19,528	17,744	18,283	19,387	18,752	19,398	18,694	17,417	18,960	223,065

第4表 病棟別入院患者数

単位：人

病棟	前年度からの繰越患者	入院	転入	転出	退院	うち死亡	年度末 在院患者	延患者数	1日平均	
きぼう棟	2階北	9	135	46	66	114	9	10	3,222	8.8
	I C U	8	81	683	741	26	25	5	2,254	6.2
	5階東	34	1,075	294	67	1,306	5	30	14,841	40.7
	5階西	44	935	130	187	887	0	35	16,990	46.5
	6階東	43	2,036	140	233	1,958	2	28	15,226	41.7
	6階西	0	0	0	0	0	0	0	0	0.0
	7階東	36	602	249	134	723	22	30	15,656	42.9
	8階東	46	1,201	138	136	1,212	27	37	16,582	45.4
	8階西	47	1,413	145	151	1,421	23	33	17,768	48.7
	9階東	32	1,025	252	240	1,036	15	33	12,989	35.6
	9階西	38	949	363	280	1,023	16	47	16,993	46.6
10階東	41	1,047	478	243	1,280	18	43	15,433	42.3	
みらい棟	救命救急	14	1,062	58	650	468	119	16	5,503	15.1
	3階東	21	750	181	56	883	0	13	8,503	23.3
	M F I C U	3	102	38	125	14	0	4	1,263	3.5
	N I C U	13	155	20	62	107	6	19	7,086	19.4
	4階東	38	1,352	72	31	1,394	29	37	14,146	38.8
	4階西	31	547	54	27	578	20	27	11,729	32.1
	5階東	29	728	58	25	766	8	24	9,850	27.0
	5階西	18	662	192	143	711	0	18	6,812	18.7
	P I C U	0	42	69	105	3	2	3	886	2.4
心身医療科病棟	19	248	46	4	286	1	23	9,333	25.6	
合計	564	16,147	3,706	3,706	16,196	347	515	223,065	611.1	

第5表 診療科・月別1日平均入院患者数

単位：人

診療科	診療月	4	5	6	7	8	9	10	11	12	1	2	3	平均
循環器内科		38.7	35.3	36.4	35.8	33.4	31.1	31.1	31.3	40.2	35.2	32.0	30.2	34.2
血液内科		29.3	34.3	29.9	33.8	32.2	33.5	27.5	30.9	29.9	24.9	27.1	31.5	30.4
消化器内科		31.5	29.7	36.0	33.6	33.8	34.9	34.1	38.6	38.7	31.8	37.6	36.2	34.7
リウマチ・膠原病内科		8.6	12.1	8.2	9.9	10.3	9.6	8.1	10.7	9.1	10.7	11.5	9.8	9.9
腎臓・高血圧内科		14.1	16.2	18.4	13.8	13.7	9.4	8.2	10.3	11.7	12.2	10.7	10.0	12.4
糖尿病・内分泌代謝内科		10.6	10.5	8.8	10.1	6.5	5.8	5.7	5.1	5.4	10.2	8.6	9.1	8.0
神経内科		12.8	17.9	23.3	17.2	13.3	13.4	20.0	15.0	17.6	21.1	23.9	15.0	17.5
呼吸器内科		29.9	24.5	28.3	25.7	16.3	22.3	25.1	25.4	30.0	31.5	28.2	27.9	26.3
呼吸器外科		12.2	6.5	11.1	13.7	12.2	15.2	15.1	15.8	12.9	12.9	11.0	13.2	12.7
消化管外科		35.5	38.0	33.4	26.9	29.5	32.5	37.9	30.4	30.8	31.9	35.5	36.3	33.2
肝胆膵・移植外科		10.3	14.5	12.9	14.7	12.8	13.3	14.9	16.0	18.6	16.4	16.4	15.7	14.7
乳腺外科		8.2	7.7	6.2	7.1	8.8	7.3	9.2	7.2	6.4	8.8	9.4	8.8	7.9
甲状腺・内分泌外科		4.7	4.5	5.8	5.5	4.5	6.6	6.8	6.1	5.2	4.4	4.8	5.4	5.3
小児外科		4.1	3.3	5.6	5.3	6.4	6.2	4.5	6.4	5.6	6.1	6.0	4.7	5.3
心臓血管外科		14.8	16.3	19.6	17.9	16.7	18.9	19.1	20.4	14.7	14.5	14.5	19.1	17.2
脳神経外科		25.6	23.6	26.0	24.3	25.2	20.5	20.0	22.5	21.8	22.0	21.8	20.8	22.8
整形外科		54.0	57.4	51.7	57.8	45.1	56.8	58.5	60.4	57.8	46.0	52.4	50.6	54.0
形成外科		9.4	8.5	7.7	5.9	5.5	7.3	9.5	11.8	8.1	6.4	8.5	8.6	8.1
産科		20.4	22.3	21.1	29.9	30.5	25.9	32.9	24.5	28.4	29.3	25.0	18.9	25.8
婦人科		30.3	23.3	29.1	28.1	28.5	32.2	30.0	27.8	26.5	27.6	30.1	32.6	28.8
小児科		30.9	35.0	37.8	38.8	42.9	41.9	36.8	34.1	35.4	37.2	36.1	37.2	37.0
小児腫瘍内科		23.4	21.8	23.0	26.0	18.8	14.5	17.6	20.7	21.6	19.7	19.1	19.9	20.5
眼科		24.8	27.2	29.2	30.2	23.3	31.7	28.5	30.5	25.0	22.3	31.2	30.4	27.8
皮膚科		15.1	12.6	16.4	18.4	16.2	17.3	15.7	13.1	14.7	17.0	15.0	14.3	15.5
泌尿器科・副腎内分泌外科		25.8	20.3	27.8	28.7	22.5	33.1	33.7	32.8	32.9	29.2	30.6	29.4	28.9
耳鼻咽喉科・頭頸部外科		22.5	17.2	22.1	18.3	17.6	15.9	20.5	23.6	22.4	22.8	22.3	22.8	20.6
心身医療科		20.9	26.1	27.1	27.0	24.9	28.8	25.5	25.6	26.0	24.3	24.0	26.5	25.6
放射線科		0.2	0.2	0.2	0.3	0.1	0.4	0.1	0.3	0.3	0.1	0.4	0.3	0.2
放射線治療科		1.4	2.0	2.0	2.1	2.4	1.7	2.6	5.4	4.1	3.2	0.9	0.9	2.4
核医学科		1.4	0.9	1.2	0.7	0.3	1.0	0.6	0.8	0.9	1.0	1.3	1.6	1.0
麻酔・疼痛緩和科		1.0	1.0	1.0	1.0	1.0	1.0	1.0	1.0	1.0	1.0	1.0	1.0	1.0
歯科口腔外科		8.9	7.5	10.2	8.6	6.5	6.8	10.4	9.4	11.6	10.2	9.9	6.5	8.9
救急科		11.9	9.8	9.9	10.1	8.3	9.6	10.7	9.1	8.6	9.5	13.1	13.6	10.3
(結核)		5.2	4.9	4.9	3.8	3.2	3.6	3.9	2.6	4.7	5.3	5.8	6.0	4.5
(ICU)		9.6	9.5	8.8	7.9	8.6	9.3	8.5	8.2	10.6	9.3	10.3	10.0	9.2
(NICU)		14.6	17.8	21.0	20.0	21.6	21.7	20.7	17.6	20.0	19.5	19.6	18.8	19.4
(MFICU)		2.8	1.6	3.7	4.7	4.4	3.5	3.1	2.5	3.3	4.8	4.0	3.0	3.5
(救命救急センター)		16.3	14.2	14.9	14.5	14.2	15.3	14.8	14.2	15.0	15.4	15.8	16.4	15.1
合計		593.2	587.9	629.3	629.9	572.4	609.4	625.4	625.1	625.7	603.0	622.0	611.6	611.1

※ 結核・ICU・NICU(GCU含む)・MFICU・救命救急センターは再掲。

第6表 診療科別外来患者数

診療科	延患者数 人	1日平均 患者数 人	新患者数 人	1日平均 新患者数 人	新患割合 %	1か月平均 患者数 人	平均通院日数 日
循環器内科	20,165	82.6	678	2.8	3.4	1,680	29.7
血液内科	8,048	33.0	172	0.7	2.1	671	46.8
消化器内科	22,560	92.5	868	3.6	3.8	1,880	26.0
リウマチ・膠原病内科	8,637	35.4	176	0.7	2.0	720	49.1
腎臓・高血圧内科	10,859	44.5	256	1.0	2.4	905	42.4
糖尿病・内分泌代謝内科	12,145	49.8	109	0.4	0.9	1,012	111.4
神経内科	7,868	32.2	296	1.2	3.8	656	26.6
呼吸器内科	14,037	57.5	439	1.8	3.1	1,170	32.0
腫瘍内科	912	3.7	5	0.0	0.5	76	182.4
漢方内科	1,085	4.4	23	0.1	2.1	90	47.2
総合内科	401	1.6	85	0.3	21.2	33	4.7
呼吸器外科	4,492	18.4	92	0.4	2.0	374	48.8
消化管外科	8,286	34.0	210	0.9	2.5	691	39.5
肝胆膵・移植外科	4,170	17.1	90	0.4	2.2	348	46.3
乳腺外科	9,320	38.2	195	0.8	2.1	777	47.8
小児外科	1,996	8.2	132	0.5	6.6	166	15.1
甲状腺・内分泌内科	3,584	14.7	130	0.5	3.6	299	27.6
甲状腺・内分泌外科	5,661	23.2	186	0.8	3.3	472	30.4
心臓血管外科	4,868	20.0	133	0.5	2.7	406	36.6
脳神経外科	4,788	19.6	249	1.0	5.2	399	19.2
整形外科	27,586	113.1	1,424	5.8	5.2	2,299	19.4
形成外科	3,708	15.2	241	1.0	6.5	309	15.4
産科婦人科	25,357	103.9	1,007	4.1	4.0	2,113	25.2
小児科	10,157	41.6	940	3.9	9.3	846	10.8
小児腫瘍内科	2,339	9.6	52	0.2	2.2	195	45.0
眼科	35,033	143.6	2,106	8.6	6.0	2,919	16.6
皮膚科	15,648	64.1	761	3.1	4.9	1,304	20.6
泌尿器科・副腎内分泌外科	15,082	61.8	526	2.2	3.5	1,257	28.7
耳鼻咽喉科・頭頸部外科	11,919	48.8	973	4.0	8.2	993	12.2
心身医療科	18,142	74.4	186	0.8	1.0	1,512	97.5
放射線科	136	0.6	13	0.1	9.6	11	10.5
放射線治療科	11,964	49.0	127	0.5	1.1	997	94.2
核医学科	769	3.2	195	0.8	25.4	64	3.9
麻酔・疼痛緩和科	7,299	29.9	44	0.2	0.6	608	165.9
歯科口腔外科	8,687	35.6	1,556	6.4	17.9	724	5.6
救急科	3,234	13.3	2,054	8.4	63.5	270	1.6
リハビリテーション科	2,232	9.1	0	0.0	0.0	186	-
放射線健康相談	793	3.3	42	0.2	5.3	66	18.9
合計	353,967	1,450.7	16,771	68.7	4.7	29,497	21.1

第7表 診療科・月別外来患者延数

単位：人

科	4	5	6	7	8	9	10	11	12	1	2	3	計
循環器内科	1,717	1,643	1,767	1,656	1,672	1,627	1,773	1,713	1,716	1,611	1,533	1,737	20,165
血液内科	697	655	718	663	642	712	729	663	671	652	608	638	8,048
消化器内科	1,903	1,773	1,973	1,869	1,783	1,948	2,016	1,949	1,989	1,755	1,581	2,021	22,560
リウマチ・膠原病内科	689	731	692	762	740	711	734	766	702	714	672	724	8,637
腎臓・高血圧内科	949	883	922	927	919	897	964	890	927	877	808	896	10,859
糖尿病・内分泌代謝内科	1,131	1,000	1,123	1,012	1,013	1,043	1,003	972	1,038	958	889	963	12,145
神経内科	676	662	672	628	681	616	718	638	695	626	602	654	7,868
呼吸器内科	1,030	1,195	1,168	1,195	1,044	1,286	1,219	1,259	1,224	1,075	1,101	1,241	14,037
腫瘍内科	67	72	72	82	81	71	86	77	70	84	67	83	912
漢方内科	83	94	90	93	89	84	100	98	101	87	85	81	1,085
総合内科	18	22	43	45	52	34	33	42	28	31	21	32	401
呼吸器外科	368	367	387	399	393	371	425	347	397	360	304	374	4,492
消化管外科	651	645	688	604	659	724	704	692	729	697	684	809	8,286
肝胆膵・移植外科	362	300	373	339	320	345	364	334	374	326	324	409	4,170
乳腺外科	708	744	741	716	750	756	824	897	844	670	795	875	9,320
小児外科	196	156	166	185	208	136	147	142	195	144	146	175	1,996
甲状腺・内分泌内科	232	279	291	323	314	333	284	291	362	272	263	340	3,584
甲状腺・内分泌外科	434	429	480	467	441	583	487	537	495	379	454	475	5,661
心臓血管外科	431	402	389	443	410	378	430	407	424	387	356	411	4,868
脳神経外科	447	375	419	379	427	392	417	363	422	331	342	474	4,788
整形外科	2,346	2,135	2,449	2,500	2,400	2,361	2,478	2,203	2,382	1,999	1,800	2,533	27,586
形成外科	291	346	330	356	387	288	312	279	325	250	201	343	3,708
産科婦人科	1,916	2,012	2,174	2,074	2,237	2,140	2,279	2,193	2,125	1,989	1,986	2,232	25,357
小児科	774	770	815	860	1,001	824	830	820	941	806	724	992	10,157
小児腫瘍内科	178	177	187	190	356	199	197	183	184	146	147	195	2,339
眼科	2,834	2,907	2,943	2,941	2,932	2,956	3,000	2,973	2,912	2,830	2,644	3,161	35,033
皮膚科	1,162	1,257	1,335	1,332	1,381	1,328	1,379	1,327	1,310	1,228	1,165	1,444	15,648
泌尿器科・副腎内分泌外科	1,263	1,142	1,318	1,260	1,287	1,211	1,339	1,215	1,319	1,216	1,139	1,373	15,082
耳鼻咽喉科・頭頸部外科	975	1,007	1,035	986	1,015	936	994	977	1,001	973	861	1,159	11,919
心身医療科	1,458	1,403	1,569	1,562	1,535	1,484	1,507	1,501	1,590	1,463	1,409	1,661	18,142
放射線科	15	12	9	12	7	12	13	9	10	11	11	15	136
放射線治療科	927	931	1,122	997	1,016	880	987	1,025	998	826	1,089	1,166	11,964
核医学科	55	45	48	46	57	58	58	86	79	88	74	75	769
麻酔・疼痛緩和科	565	571	634	624	594	559	669	682	593	566	573	669	7,299
歯科口腔外科	691	753	728	688	770	709	765	827	741	624	700	691	8,687
救急科	279	318	282	287	345	251	223	258	256	260	229	246	3,234
リハビリテーション科	152	148	196	216	200	167	151	148	139	219	254	242	2,232
放射線健康相談	62	49	64	60	94	71	47	58	67	55	53	113	793
合計	28,732	28,410	30,412	29,778	30,252	29,481	30,685	29,841	30,375	27,585	26,694	31,722	353,967

第8表 診療科・月別1日平均外来患者数

単位：人

診療科	4	5	6	7	8	9	10	11	12	1	2	3	平均
循環器内科	86	82	80	83	76	81	84	86	86	85	81	83	83
血液内科	35	33	33	33	29	36	35	33	34	34	32	30	33
消化器内科	95	89	90	93	81	97	96	97	99	92	83	96	92
リウマチ・膠原病内科	34	37	31	38	34	36	35	38	35	38	35	34	35
腎臓・高血圧内科	47	44	42	46	42	45	46	45	46	46	43	43	45
糖尿病・内分泌代謝内科	57	50	51	51	46	52	48	49	52	50	47	46	50
神経内科	34	33	31	31	31	31	34	32	35	33	32	31	32
呼吸器内科	52	60	53	60	47	64	58	63	61	57	58	59	58
腫瘍内科	3	4	3	4	4	4	4	4	4	4	4	4	4
漢方内科	4	5	4	5	4	4	5	5	5	5	4	4	4
総合内科	-	-	-	-	-	-	-	-	1	2	1	2	2
呼吸器外科	18	18	18	20	18	19	20	17	20	19	16	18	18
消化管外科	33	32	31	30	30	36	34	35	36	37	36	39	34
肝胆膵・移植外科	18	15	17	17	15	17	17	17	19	17	17	19	17
乳腺外科	35	37	34	36	34	38	39	45	42	35	42	42	38
小児外科	10	8	8	9	9	7	7	7	10	8	8	8	8
甲状腺・内分泌内科	-	-	-	-	-	-	-	-	18	14	14	16	15
甲状腺・内分泌外科	22	21	22	23	20	29	23	27	25	20	24	23	23
心臓血管外科	22	20	18	22	19	19	20	20	21	20	19	20	20
脳神経外科	22	19	19	19	19	20	20	18	21	17	18	23	20
整形外科	117	107	111	125	109	118	118	110	119	105	95	121	113
形成外科	15	17	15	18	18	14	15	14	16	13	11	16	15
産科婦人科	96	101	99	104	102	107	109	110	106	105	105	106	104
小児科	39	39	37	43	46	41	40	41	47	42	38	47	42
小児腫瘍内科	9	9	9	10	16	10	9	9	9	8	8	9	10
眼科	142	145	134	147	133	148	143	149	146	149	139	151	144
皮膚科	58	63	61	67	63	66	66	66	66	65	61	69	64
泌尿器科・副腎内分泌外科	63	57	60	63	59	61	64	61	66	64	60	65	62
耳鼻咽喉科・頭頸部外科	49	50	47	49	46	47	47	49	50	51	45	55	49
心身医療科	73	70	71	78	70	74	72	75	80	77	74	79	74
放射線科	1	1	0	1	0	1	1	0	1	1	1	1	1
放射線治療科	46	47	51	50	46	44	47	51	50	43	57	56	49
核医学科	-	-	-	-	-	-	-	-	4	5	4	4	3
麻酔・疼痛緩和科	28	29	29	31	27	28	32	34	30	30	30	32	30
歯科口腔外科	35	38	33	34	35	35	36	41	37	33	37	33	36
救急科	14	16	13	14	16	13	11	13	13	14	12	12	13
リハビリテーション科	8	7	9	11	9	8	7	7	7	12	13	12	9
放射線健康相談	3	2	3	3	4	4	2	3	3	3	3	5	3
合計	1,437	1,421	1,382	1,489	1,375	1,474	1,461	1,492	1,519	1,452	1,405	1,511	1,451

第9表 診療科・月別外来新患者数

単位：人

診療科	診療月	4	5	6	7	8	9	10	11	12	1	2	3	計
循環器内科		57	40	60	68	58	61	54	52	74	51	44	59	678
血液内科		19	12	14	14	15	16	12	18	13	15	18	6	172
消化器内科		52	66	65	77	76	67	92	73	82	76	73	69	868
リウマチ・膠原病内科		22	14	17	11	18	14	17	18	11	12	10	12	176
腎臓・高血圧内科		25	18	23	20	23	24	24	10	28	22	20	19	256
糖尿病・内分泌代謝内科		10	10	8	5	8	9	7	15	7	10	11	9	109
神経内科		20	33	25	25	24	29	33	16	23	22	17	29	296
呼吸器内科		34	26	37	42	42	44	44	41	30	26	36	37	439
腫瘍内科		0	1	0	0	1	1	1	0	0	0	1	0	5
漢方内科		2	3	3	2	2	1	4	1	3	0	1	1	23
総合内科		7	3	10	13	8	10	6	7	2	4	7	8	85
呼吸器外科		3	8	6	9	9	13	9	9	8	6	5	7	92
消化管外科		20	24	12	12	16	13	24	19	25	13	17	15	210
肝胆膵・移植外科		14	5	7	6	3	4	12	9	9	6	8	7	90
乳腺外科		15	11	9	10	20	16	15	19	18	19	21	22	195
小児外科		10	14	17	7	16	9	9	9	9	11	6	15	132
甲状腺・内分泌内科		5	11	7	15	13	7	14	16	12	11	6	13	130
甲状腺・内分泌外科		13	13	19	19	14	19	21	22	13	10	16	7	186
心臓血管外科		8	9	11	17	15	14	15	20	9	3	8	4	133
脳神経外科		34	23	18	15	20	21	26	16	23	18	20	15	249
整形外科		96	128	161	158	119	114	127	92	116	96	105	112	1,424
形成外科		32	31	21	19	28	14	19	17	19	12	15	14	241
産科婦人科		79	95	85	104	97	78	77	82	69	91	76	74	1,007
小児科		84	82	87	89	106	80	70	77	79	78	47	61	940
小児腫瘍内科		3	5	8	3	7	4	3	2	5	2	5	5	52
眼		172	205	184	183	171	168	185	180	139	173	164	182	2,106
皮膚科		52	79	71	65	75	61	64	63	61	49	56	65	761
泌尿器科・副腎内分泌外科		44	38	43	45	43	48	50	40	50	38	37	50	526
耳鼻咽喉科・頭頸部外科		67	67	86	76	85	69	93	91	84	89	70	96	973
心身医療科		18	14	16	10	21	14	22	18	13	19	13	8	186
放射線科		2	1	1	1	1	0	1	0	2	0	2	2	13
放射線治療科		7	11	7	15	5	9	13	13	14	12	8	13	127
核医学科		11	6	10	8	13	21	16	23	21	26	23	17	195
麻酔・疼痛緩和科		4	4	4	5	3	6	5	2	2	1	6	2	44
歯科口腔外科		113	126	114	124	144	142	143	154	125	121	114	136	1,556
救急科		182	200	182	192	214	168	137	151	168	159	141	160	2,054
リハビリテーション科		0	0	0	0	0	0	0	0	0	0	0	0	0
放射線健康相談		0	1	2	0	1	18	0	1	0	2	0	17	42
合計		1,336	1,437	1,450	1,484	1,534	1,406	1,464	1,396	1,366	1,303	1,227	1,368	16,771

第10表 診療科別医師1人1日平均取扱患者数及び1か月平均診療稼働額

診療科	医師数 人	1日平均患者数		1か月平均 診療稼働額 千円	1人1日平均取扱患者数		1人1か月 平均診療 稼働額 千円
		入院 人	外来 人		入院 人	外来 人	
循環器内科	23	34	83	177,511	1.49	3.59	7,718
血液内科	7	30	33	132,075	4.35	4.71	18,868
消化器内科	19	35	92	105,828	1.87	5.00	5,720
リウマチ・膠原病内科	7	10	35	28,227	1.46	5.24	4,182
腎臓・高血圧内科	11	12	45	42,503	1.10	3.96	3,778
糖尿病・内分泌代謝内科	13	8	50	23,532	0.64	3.98	1,883
神経内科	16	18	32	28,908	1.09	2.02	1,807
呼吸器内科	18	26	58	73,274	1.50	3.29	4,187
腫瘍内科	5	0	4	4,364	0.00	0.83	970
漢方内科	1	0	4	158	-	-	-
総合内科	5	2	2	4,253	0.41	0.33	851
呼吸器外科	10	13	18	56,674	1.27	1.84	5,667
消化管外科	17	33	34	100,236	1.98	2.03	5,984
肝胆膵・移植外科	10	15	17	41,917	1.51	1.75	4,299
乳腺外科	6	8	38	50,241	1.27	6.11	8,039
小児外科	5	5	8	15,007	1.19	1.82	3,335
甲状腺・内分泌内科	0	0	15	3,585	-	-	-
甲状腺・内分泌外科	8	5	23	18,111	0.65	2.81	2,195
心臓血管外科	11	17	20	106,489	1.56	1.81	9,681
脳神経外科	13	23	20	71,428	1.83	1.57	5,714
整形外科	28	54	113	144,249	1.95	4.07	5,198
形成外科	9	8	15	16,358	0.92	1.74	1,869
産科	19	55	104	139,780	2.84	5.40	7,261
婦人科							
小児科	30	37	42	111,668	1.24	1.40	3,754
小児腫瘍内科	5	21	10	70,209	4.11	1.92	14,042
眼科	27	28	144	170,262	1.03	5.32	6,306
皮膚科	14	15	64	39,041	1.11	4.58	2,789
泌尿器科・副腎内分泌外科	14	29	62	77,136	2.10	4.50	5,610
耳鼻咽喉科・頭頸部外科	15	21	49	52,002	1.40	3.31	3,526
心身医療科	22	26	74	26,399	1.18	3.42	1,214
放射線科	11	0	1	488	0.02	0.05	46
放射線治療科	6	1	49	24,025	0.17	8.53	4,178
核医学科	3	2	3	8,160	0.88	1.15	2,967
麻酔・疼痛緩和科	20	1	30	1,711	0.05	1.51	87
歯科口腔外科	9	9	36	16,828	0.96	3.85	1,819
救急科	15	10	13	50,735	0.70	0.90	3,440
リハビリテーション科	3	0	9	377	0.00	3.05	126
放射線健康相談	-	-	3	587	-	-	-
計	449	611	1,451	2,034,334	1.36	3.23	4,528

※ 医師数は、平成29年9月1日常勤換算数とした。

第11表 病棟別看護職員1人1日平均受持患者数

病棟		看護職員数	年間延患者数	1日平均患者数	1人1日平均受持患者数
きぼう棟	2階北病棟	16	3,222	8.8	0.6
	I C U	42	2,254	6.2	0.1
	5階東病棟	33	14,841	40.7	1.2
	5階西病棟	34	16,990	46.5	1.4
	6階東病棟	27	15,226	41.7	1.5
	7階東病棟	37	15,656	42.9	1.2
	8階東病棟	30	16,582	45.4	1.5
	8階西病棟	35	17,768	48.7	1.4
	9階東病棟	27	12,989	35.6	1.3
	9階西病棟	35	16,993	46.6	1.3
10階東病棟	35	15,433	42.3	1.2	
みらい棟	救命救急センター	73	5,503	56.2	0.8
	3階東病棟	45	9,766	99.7	2.2
	N I C U	64	7,086	72.3	1.1
	4階東病棟	26	14,146	144.3	5.6
	4階西病棟	27	11,729	119.7	4.4
	5階東病棟	31	9,850	100.5	3.2
	5階西病棟	25	6,812	69.5	2.8
P I C U	26	886	9.0	0.3	
心身医療科病棟		18	9,333	25.6	1.4
合計		686	223,065	611.1	0.9

※みらい棟3階東病棟にはMFICUを含む。

第12表 病棟・等級別病床数

病棟	特A	特B	特C	特MS	特MA	特MB	普通	合計	病床利用率		病床回転数
									床	床	
きぼう棟	2階北病棟						22	22	40.1	14.3	
	I C U						8	8	77.2	10.5	
	5階東病棟	1		6			43	50	81.3	29.0	
	5階西病棟		1	3			46	50	93.1	19.5	
	6階東病棟		1	6			43	50	83.4	47.4	
	7階東病棟	1	1	4			43	49	87.5	15.3	
	8階東病棟		1	3			45	49	92.7	26.4	
	8階西病棟		1	5			44	50	97.4	28.7	
	9階東病棟		1	8			32	41	86.8	28.7	
	9階西病棟		1	3			46	50	93.1	20.7	
10階東病棟		1	3			43	47	90.0	27.4		
みらい棟	救命救急						21	21	71.8	50.7	
	3階東				4	10	17	31	75.1	35.1	
	M F I C U						6	6	57.7	15.7	
	N I C U						27	27	71.9	7.0	
	4階東病棟				1	11	33	45	86.1	34.8	
	4階西病棟				1	6	40	47	68.4	17.7	
	5階東病棟				2	6	28	36	75.0	26.4	
5階西病棟				1	2	1	19	23	82.5	35.8	
P I C U							4	4	52.7	10.8	
心身医療科病棟							49	49	52.2	10.4	
合計		2	8	41	1	10	34	659	75.6	25.1	

※平成30年3月1日現在の稼働病床数。

第13表 病棟・月別特別室利用延べ患者数

単位：人

病棟		月	等級	4	5	6	7	8	9	10	11	12	1	2	3	合計
5階東病棟	特	A	19	21	24	13	23	11	24	25	27	15	19	21	242	
	特	B	0	0	0	0	0	0	0	0	0	0	0	0	0	
	特	C	181	190	182	178	159	170	185	180	190	187	169	183	2,154	
5階西病棟	特	A	0	0	0	0	0	0	0	0	0	0	0	0	0	
	特	B	32	32	30	33	34	30	32	28	30	27	29	30	367	
	特	C	57	86	92	96	87	89	94	87	79	74	80	93	1,014	
6階東病棟	特	A	0	0	0	0	0	0	0	0	0	0	0	0	0	
	特	B	30	31	30	31	31	30	31	30	31	31	28	31	365	
	特	C	178	156	173	178	176	183	180	192	176	178	155	189	2,114	
6階西病棟	特	A	0	0	0	0	0	0	0	0	0	0	0	0	0	
	特	B	0	0	0	0	0	0	0	0	0	0	0	0	0	
	特	C	0	0	0	0	0	0	0	0	0	0	0	0	0	
7階東病棟	特	A	16	12	9	21	11	7	10	23	27	29	14	3	182	
	特	B	25	24	30	32	31	28	31	30	31	31	26	30	349	
	特	C	117	122	115	126	124	122	127	123	124	127	115	128	1,470	
8階東病棟	特	A	0	0	0	0	0	0	0	0	0	0	0	0	0	
	特	B	32	26	30	31	26	30	31	28	34	33	30	29	360	
	特	C	91	95	92	97	95	91	96	91	97	94	87	95	1,121	
8階西病棟	特	A	0	0	0	0	0	0	0	0	0	0	0	0	0	
	特	B	32	33	32	34	29	33	33	30	32	31	27	33	379	
	特	C	150	155	163	155	156	153	163	156	155	161	143	159	1,869	
9階東病棟	特	A	0	0	0	0	0	0	0	0	0	0	0	0	0	
	特	B	25	31	28	31	30	29	27	31	32	31	28	21	344	
	特	C	231	229	243	250	251	233	244	247	239	213	215	248	2,843	
9階西病棟	特	A	0	0	0	0	0	0	0	0	0	0	0	0	0	
	特	B	30	36	30	33	33	30	32	31	30	32	29	30	376	
	特	C	91	94	92	96	95	94	95	92	94	91	84	95	1,113	
10階東病棟	特	A	0	0	0	0	0	0	0	0	0	0	0	0	0	
	特	B	29	26	33	31	28	19	31	30	32	31	19	30	339	
	特	C	76	95	94	94	96	80	94	89	101	94	82	84	1,079	
みらい棟	3階東病棟	特	MS	0	0	0	0	0	0	0	0	0	0	0	0	0
		特	MA	16	68	80	110	90	57	117	66	85	62	48	16	815
		特	MB	216	236	219	275	253	241	311	219	267	292	214	180	2,923
	4階東病棟	特	MS	0	0	0	0	0	0	0	0	0	0	0	0	0
		特	MA	30	24	29	32	20	30	30	22	31	29	29	29	335
		特	MB	303	312	306	319	300	315	329	322	339	344	307	347	3,843
	4階西病棟	特	MS	0	0	0	0	0	0	0	0	0	0	0	0	0
		特	MA	15	21	28	32	32	31	25	26	25	25	27	30	317
		特	MB	171	168	160	190	185	188	191	178	173	180	165	178	2,127
	5階東病棟	特	MS	0	0	0	0	0	0	0	0	0	0	0	0	0
		特	MA	28	21	13	32	36	24	25	20	26	26	15	50	316
		特	MB	87	151	143	175	167	122	141	147	149	140	97	146	1,665
5階西病棟	特	MS	1	2	0	0	3	0	0	8	8	2	0	4	28	
	特	MA	53	46	58	60	59	47	47	33	46	54	25	43	571	
	特	MB	30	30	30	33	29	31	28	30	32	31	24	33	361	
合計	特	A	35	33	33	34	34	18	34	48	54	44	33	24	424	
	特	B	235	239	243	256	242	229	248	238	252	247	216	234	2,879	
	特	C	1,172	1,222	1,246	1,270	1,239	1,215	1,278	1,257	1,255	1,219	1,130	1,274	14,777	
	特	MS	1	2	0	0	3	0	0	8	8	2	0	4	28	
	特	MA	142	180	208	266	237	189	244	167	213	196	144	168	2,354	
	特	MB	807	897	858	992	934	897	1,000	896	960	987	807	884	10,919	

第14表 診療科・入院・外来診療稼働額

単位：円

診療科	入院	外来	計
循環器内科	1,812,518,063	317,614,360	2,130,132,423
血液内科	1,041,465,222	543,429,106	1,584,894,328
消化器内科	762,183,731	507,753,320	1,269,937,051
リウマチ・膠原病内科	156,629,902	182,097,790	338,727,692
腎臓・高血圧内科	219,982,580	290,057,333	510,039,913
糖尿病・内分泌代謝内科	153,746,558	128,632,160	282,378,718
神経内科	285,930,208	60,964,355	346,894,563
呼吸器内科	417,351,712	461,930,551	879,282,263
腫瘍内科	-	52,372,730	52,372,730
漢方内科	-	1,897,320	1,897,320
総合内科	46,084,824	4,954,170	51,038,994
呼吸器外科	464,048,712	216,041,541	680,090,253
消化管外科	893,133,020	309,694,777	1,202,827,797
肝胆膵・移植外科	402,264,963	100,734,150	502,999,113
乳腺外科	196,777,962	406,111,720	602,889,682
小児外科	167,725,162	12,364,620	180,089,782
甲状腺・内分泌内科	-	43,017,472	43,017,472
甲状腺・内分泌外科	135,777,371	81,555,728	217,333,099
心臓血管外科	1,243,789,570	34,082,376	1,277,871,946
脳神経外科	760,373,223	96,765,371	857,138,594
整形外科	1,514,676,263	216,307,020	1,730,983,283
形成外科	173,520,000	22,773,576	196,293,576
産科婦人科	1,319,676,267	357,677,910	1,677,354,177
内産科	599,268,529	-	599,268,529
訳婦人科	720,407,738	-	720,407,738
小児科	1,141,068,877	198,944,055	1,340,012,932
小児腫瘍内科	791,125,581	51,382,820	842,508,401
眼科	786,071,290	1,257,070,111	2,043,141,401
皮膚科	247,388,586	221,106,281	468,494,867
泌尿器科・副腎内分泌外科	641,611,647	284,016,708	925,628,355
耳鼻咽喉科・頭頸部外科	471,293,119	152,727,042	624,020,161
心身医療科	209,304,210	107,477,930	316,782,140
放射線科	5,351,212	500,590	5,851,802
放射線治療科	47,183,162	241,117,294	288,300,456
核医学科	31,994,320	65,923,360	97,917,680
麻酔・疼痛緩和科	10,077,290	10,455,191	20,532,481
歯科口腔外科	140,445,759	61,495,890	201,941,649
救急科	561,196,080	47,624,884	608,820,964
リハビリテーション科	-	4,524,262	4,524,262
放射線健康相談	-	7,042,720	7,042,720
(結核)	(70,656,000)	-	(70,656,000)
(ICU)	(1,743,644,000)	-	(1,743,644,000)
(NICU)	(703,499,000)	-	(703,499,000)
(MFICU)	(126,932,000)	-	(126,932,000)
(救命救急センター)	(1,114,794,000)	-	(1,114,794,000)
室料差額減免額	△11,250,540	-	△11,250,540
計	17,240,515,906	7,160,238,594	24,400,754,500

※ 結核・ICU・NICU(GCU含む)・MFICU・救命救急センターは再掲。

第15表 診療科・月別入院診療稼働額

単位：円

診療科	4月	5月	6月	7月	8月	9月	10月	11月	12月	1月	2月	3月	計
循環器内科	157,773,667	125,100,561	161,390,905	172,792,124	150,329,350	124,866,690	152,200,579	136,556,534	176,813,426	152,088,234	144,820,608	157,785,385	1,812,518,063
血液内科	79,835,596	93,949,096	78,829,620	89,957,656	85,328,588	97,923,930	71,948,076	75,432,496	76,307,314	61,671,118	115,778,910	114,502,822	1,041,465,222
消化器内科	52,525,662	58,116,496	63,258,912	62,218,346	65,035,822	60,403,578	61,251,437	74,077,878	70,701,946	62,607,772	68,504,338	63,481,544	762,183,731
リウマチ・膠原病内科	12,545,640	13,054,268	9,142,764	13,183,805	19,183,045	12,491,143	10,552,647	12,084,046	12,524,360	14,102,579	14,678,101	13,087,504	156,629,902
腎臓・高血圧内科	19,420,986	22,533,528	23,914,716	20,681,914	20,283,498	14,020,586	13,841,912	18,084,090	19,338,605	16,786,742	13,776,654	17,299,349	219,982,580
糖尿病・内分泌代謝内科	16,948,316	14,461,368	10,964,314	14,548,594	11,951,884	9,690,394	10,753,598	8,975,592	8,960,280	15,320,618	14,215,044	16,956,556	153,746,558
神経内科	13,979,227	25,255,313	27,170,728	22,820,816	19,947,579	19,844,608	26,936,460	18,719,963	25,660,272	30,641,811	32,177,073	22,776,358	285,930,208
呼吸器内科	37,094,765	31,686,183	36,610,036	36,118,174	22,136,054	28,710,234	32,538,104	33,474,710	45,582,519	41,181,434	35,111,521	37,107,978	417,351,712
総合内科	0	196,402	4,615,206	3,395,290	6,591,479	3,366,914	7,164,880	6,147,136	2,956,460	3,726,516	4,009,072	3,915,469	46,084,824
呼吸器外科	33,049,260	25,272,234	40,121,070	40,359,068	39,524,664	40,455,414	42,106,179	45,328,462	41,689,530	43,516,032	33,703,588	38,923,211	464,048,712
消化管外科	76,695,434	89,236,557	69,315,258	52,585,864	65,561,113	70,315,026	78,592,998	61,825,589	66,376,298	102,261,529	83,581,427	76,785,927	893,133,020
肝胆膵・移植外科	22,016,142	36,689,180	28,669,292	35,718,590	29,036,126	29,526,986	31,109,348	40,047,246	45,370,434	35,553,405	32,585,498	35,942,716	402,264,963
乳腺外科	15,928,454	14,915,620	13,159,076	14,233,360	16,456,918	13,769,470	19,273,588	16,196,546	13,419,280	19,032,342	20,660,714	19,732,594	196,777,962
小児外科	12,268,040	14,891,590	15,175,110	12,887,766	10,318,852	18,767,316	14,514,164	16,202,886	13,483,270	11,647,980	11,057,570	16,510,618	167,725,162
甲状腺・内分泌外科	8,193,354	6,109,101	10,631,446	12,089,717	13,174,913	12,815,248	9,231,439	13,983,978	12,977,373	12,313,809	13,062,235	11,194,758	135,777,371
心臓血管外科	78,661,279	105,098,045	98,448,559	115,793,907	71,764,739	102,233,472	127,275,103	117,966,823	131,360,931	76,812,054	83,769,549	134,605,109	1,243,789,570
脳神経外科	64,959,065	74,740,838	71,740,244	69,330,658	71,228,728	44,040,399	65,506,614	66,087,279	55,684,250	59,808,814	53,813,235	63,433,099	760,373,223
整形外科	123,008,874	125,473,453	113,490,809	135,300,129	124,668,224	123,103,681	123,920,251	136,753,888	136,438,770	118,689,025	124,776,703	129,052,456	1,514,676,263
形成外科	17,586,797	16,669,090	15,982,045	12,146,260	9,461,285	12,436,307	17,505,531	20,406,490	12,870,330	12,782,780	12,802,793	12,870,292	173,520,000
産科	40,859,200	47,123,456	41,084,518	53,300,348	57,539,708	46,835,614	61,713,898	49,100,490	60,387,870	58,789,120	42,245,392	40,288,915	599,268,529
婦人科	58,562,796	47,862,580	63,985,714	59,505,072	58,724,548	65,948,216	63,969,578	63,095,874	55,395,870	60,475,312	58,634,176	64,248,002	720,407,738
小児科	69,666,136	89,496,210	91,030,295	101,305,348	104,774,428	101,908,386	90,744,345	93,378,804	97,140,502	97,532,542	89,351,254	114,740,627	1,141,068,877
小児腫瘍内科	55,873,780	55,263,420	66,208,382	73,222,302	65,100,238	61,219,951	70,112,420	60,053,944	72,726,348	65,175,636	74,645,240	71,523,920	791,125,581
眼科	55,457,226	65,285,423	68,940,477	70,715,692	58,652,056	70,300,306	70,701,495	66,173,903	56,561,811	55,531,558	69,702,642	78,048,701	786,071,290
皮膚科	18,709,548	17,207,248	22,252,576	22,677,276	20,605,953	21,795,171	21,287,392	17,897,650	19,955,554	22,608,172	18,889,222	23,502,824	247,388,586
泌尿器科・副腎内分泌外科	45,224,222	39,442,428	53,461,158	50,620,716	41,348,174	55,647,606	64,471,020	58,874,794	62,671,928	55,210,552	54,560,558	60,078,491	641,611,647
耳鼻咽喉科・頭頸部外科	40,893,486	35,666,421	41,274,663	31,743,151	32,729,797	28,130,372	46,704,771	41,439,177	49,615,921	42,169,370	40,534,125	40,391,865	471,293,119
心身医療科	14,323,888	18,917,452	17,515,484	17,701,146	17,078,702	19,038,300	16,589,371	16,902,173	18,096,194	16,432,104	14,483,435	22,225,611	209,304,210
放射線科	297,510	292,160	341,260	494,090	173,610	976,544	173,460	497,814	503,630	155,290	702,754	743,090	5,351,212
放射線治療科	2,281,196	2,828,760	2,825,000	2,657,430	4,164,330	3,606,512	3,917,380	8,927,168	6,676,578	5,232,506	1,894,120	2,172,182	47,183,162
核医学科	3,373,050	1,888,020	3,718,700	1,679,330	811,790	2,600,000	1,799,270	2,261,890	2,663,840	2,975,030	3,535,040	4,688,360	31,994,320
麻酔・疼痛緩和科	835,210	881,100	786,570	863,920	879,310	828,650	814,690	842,060	855,570	822,650	784,610	882,950	10,077,290
歯科口腔外科	13,777,412	10,604,301	11,333,813	12,505,908	7,645,858	8,969,175	13,147,367	10,679,798	16,231,804	13,495,913	9,599,380	12,455,030	140,445,759
救急科	56,640,598	48,278,854	48,109,198	44,572,597	34,704,550	39,399,844	42,442,492	38,926,422	45,427,989	46,790,880	57,352,177	58,550,479	561,196,080
(結核)	5,557,994	5,860,132	5,319,452	4,346,196	4,810,809	4,606,449	5,500,668	4,003,919	5,717,937	5,557,417	6,874,768	7,051,220	65,206,961
(ICU)	133,706,057	145,563,455	127,580,066	152,310,283	109,931,516	117,898,307	153,784,441	154,229,108	175,730,284	123,404,722	119,650,374	151,334,048	1,665,122,661
(NICU)	36,694,260	53,819,700	56,408,880	60,868,280	59,689,690	57,940,240	55,815,770	57,368,570	62,486,900	52,151,680	49,542,850	64,131,310	666,918,130
(MFICU)	9,882,796	6,178,890	11,282,370	10,964,638	10,449,898	8,930,910	9,882,510	6,884,804	11,906,348	11,838,088	10,160,428	9,089,890	117,451,570
(救命救急)	98,078,067	80,329,828	91,008,325	82,424,947	83,622,556	78,799,977	74,830,988	74,512,409	100,174,385	109,905,141	91,689,387	95,169,120	1,060,545,130
室料差額減免額	△ 557,660	△ 878,380	△ 782,280	△ 985,820	△ 920,400	△ 920,400	△ 1,493,000	△ 1,050,380	△ 1,243,520	△ 812,020	△ 767,760	△ 838,920	△ 11,250,540
計	1,318,708,156	1,373,608,376	1,424,715,638	1,478,740,894	1,355,995,513	1,365,065,643	1,483,318,857	1,446,353,213	1,532,183,537	1,433,129,209	1,449,030,998	1,579,665,872	17,240,515,906

※ 結核・ICU・NICU(GCU含む)・MFICU・救命救急は再掲。

第16表 診療科・月別外来診療稼働額

単位：円

診療科	診療月	4月	5月	6月	7月	8月	9月	10月	11月	12月	1月	2月	3月	計
循環器内科		26,290,240	25,282,040	26,842,970	25,725,950	28,377,470	23,997,490	25,736,660	28,272,460	25,719,930	28,979,480	23,951,110	28,438,560	317,614,360
血液内科		47,264,300	48,745,954	52,255,070	43,858,820	47,760,444	47,908,720	46,720,084	41,152,760	44,114,960	45,718,534	37,573,280	40,356,180	543,429,106
消化器内科		44,361,860	35,208,230	44,784,800	40,999,690	42,827,070	43,209,940	42,534,750	47,771,490	42,940,640	42,929,680	35,270,070	44,915,100	507,753,320
リウマチ・膠原病内科		14,584,770	15,374,470	14,341,930	14,415,300	16,660,620	14,220,660	15,791,460	16,147,730	16,214,360	14,017,380	14,677,730	15,651,380	182,097,790
腎臓・高血圧内科		25,346,930	26,082,320	25,671,140	25,393,523	28,399,810	25,376,800	23,991,090	22,101,520	22,969,290	22,078,770	20,992,940	21,653,200	290,057,333
糖尿病・内分泌代謝内科		11,633,110	10,047,660	11,831,390	10,519,410	10,829,150	10,926,670	10,883,780	10,580,930	10,790,020	9,943,320	10,189,580	10,457,140	128,632,160
神経内科		4,618,741	5,398,611	4,905,373	4,663,031	4,996,282	5,346,861	5,601,011	4,646,326	5,977,871	4,719,967	4,981,840	5,108,441	60,964,355
呼吸器内科		29,950,043	40,554,264	39,327,064	34,908,364	38,969,483	38,869,625	41,769,353	46,598,882	40,661,705	39,927,239	34,763,350	35,631,179	461,930,551
腫瘍内科		3,757,460	3,454,310	3,785,060	4,777,120	5,265,710	4,115,060	4,983,070	4,525,030	4,409,870	4,910,740	4,005,660	4,383,640	52,372,730
漢方内科		144,240	164,250	150,290	153,530	167,710	144,150	223,590	152,270	187,050	137,890	145,210	127,140	1,897,320
総合内科		302,020	244,260	448,910	424,330	595,490	359,480	356,710	650,200	378,370	484,720	331,170	378,510	4,954,170
呼吸器外科		18,760,404	16,853,261	16,598,706	16,794,121	19,753,695	18,871,531	24,332,815	18,382,523	16,110,396	14,890,746	17,848,451	16,844,892	216,041,541
消化管外科		20,640,710	21,501,040	22,128,226	21,136,140	26,734,300	27,848,364	25,798,900	27,453,510	23,316,734	30,713,080	31,247,030	31,176,743	309,694,777
肝胆膵・移植外科		8,988,550	6,607,130	7,991,610	7,440,780	8,185,610	8,137,910	10,150,240	7,389,090	9,745,280	8,582,790	8,691,960	8,823,200	100,734,150
乳腺外科		34,259,240	32,761,210	30,817,350	29,261,620	31,677,100	31,882,200	31,650,280	41,801,180	36,283,780	30,478,480	34,443,320	40,795,960	406,111,720
小児外科		1,230,670	879,690	983,970	1,179,170	1,227,470	799,920	941,530	881,690	1,386,380	828,350	957,370	1,068,410	12,364,620
甲状腺・内分泌内科		2,853,166	3,876,620	3,527,040	4,188,946	3,676,300	3,622,965	3,759,570	3,756,065	3,975,610	3,290,615	2,762,250	3,728,325	43,017,472
甲状腺・内分泌外科		6,003,400	5,973,920	6,464,930	7,181,400	6,826,100	8,618,118	7,395,080	7,694,740	6,789,380	5,296,750	6,571,850	6,740,060	81,555,728
心臓血管外科		2,880,505	2,611,858	2,593,160	2,527,483	2,459,944	2,615,359	2,849,869	3,087,562	3,470,942	2,218,714	4,118,069	2,648,911	34,082,376
脳神経外科		8,925,217	8,465,170	8,931,499	8,085,201	8,520,534	7,344,710	9,467,189	8,602,016	7,781,631	5,649,629	6,359,036	8,633,539	96,765,371
整形外科		17,509,035	17,100,190	18,202,607	19,277,939	17,873,766	18,460,132	19,515,645	17,700,347	19,391,011	16,724,585	15,100,863	19,450,900	216,307,020
形成外科		1,785,363	2,611,164	1,823,125	2,189,572	2,403,046	1,668,225	2,183,603	1,723,734	1,772,191	1,766,509	1,106,611	1,740,433	22,773,576
産科婦人科		27,236,580	27,690,920	29,887,630	27,849,250	31,751,410	31,215,400	33,002,780	29,077,740	28,390,060	28,381,040	31,972,780	31,222,320	357,677,910
小児科		8,697,510	8,047,690	8,296,020	8,718,895	11,744,870	16,915,880	19,652,725	21,182,160	23,716,580	24,017,705	23,817,960	24,136,060	198,944,055
小児腫瘍内科		3,658,180	3,691,800	4,793,840	4,538,760	8,013,350	4,606,490	4,041,870	4,355,750	3,654,050	3,144,650	3,127,430	3,756,650	51,382,820
眼科		101,696,633	99,904,639	107,052,640	102,300,087	98,753,948	103,010,166	105,422,247	110,353,289	109,838,666	104,749,473	101,273,744	112,714,579	1,257,070,111
皮膚科		16,522,800	15,972,877	19,797,824	15,195,929	18,424,901	16,740,897	16,297,318	21,239,723	18,903,739	21,598,522	18,927,726	21,484,025	221,106,281
泌尿器科・副腎内分泌外科		21,281,093	20,918,238	22,709,490	22,558,999	22,172,404	21,872,749	22,719,312	23,677,829	26,542,587	25,545,107	23,347,599	30,671,301	284,016,708
耳鼻咽喉科・頭頸部外科		8,286,860	9,239,929	10,705,420	10,278,965	10,798,387	11,097,384	15,032,815	13,750,870	14,905,822	14,740,110	14,571,710	19,318,770	152,727,042
心身医療科		8,188,377	7,635,998	8,972,619	8,811,921	8,992,192	8,729,383	8,734,161	9,133,631	9,658,035	9,203,432	9,001,106	10,417,075	107,477,930
放射線科		44,540	52,560	62,010	23,040	35,970	45,780	41,640	27,830	56,560	25,750	49,290	35,620	500,590
放射線治療科		16,004,670	16,735,570	21,281,320	20,968,790	20,152,910	18,554,510	20,268,470	22,330,480	19,851,024	16,282,210	22,686,980	26,000,360	241,117,294
核医学科		5,870,000	5,710,660	5,562,050	3,143,360	4,223,630	5,112,950	5,070,200	5,582,970	5,852,120	6,801,590	6,551,850	6,441,980	65,923,360
麻酔・疼痛緩和科		643,445	810,166	871,714	783,773	710,673	683,978	852,315	1,005,392	965,795	937,601	947,947	1,242,392	10,455,191
歯科口腔外科		3,720,440	4,257,470	5,076,910	4,283,340	6,045,862	5,496,463	5,183,639	6,288,320	5,590,819	4,840,962	5,267,980	5,443,685	61,495,890
救急科		4,002,798	4,305,349	4,256,355	3,858,524	4,692,490	3,382,380	3,724,722	3,955,055	3,819,242	3,970,600	3,346,299	4,311,070	47,624,884
リハビリテーション科		332,610	301,010	304,090	236,910	296,110	333,090	269,905	256,944	393,978	631,721	564,744	603,150	4,524,262
放射線健康相談		539,970	428,220	595,760	564,010	1,002,790	567,390	454,490	541,280	574,450	468,680	400,360	905,320	7,042,720
計		558,816,480	555,500,718	594,631,912	559,215,993	601,999,001	592,709,780	617,404,888	633,831,318	617,100,928	599,627,121	581,944,255	647,456,200	7,160,238,594

第17表 診療科・診療行為別入院診療稼働額

単位：円

診療科	診療行為	初診料	指導料	在宅療養料	投薬料	注射料	処置料	手術料	検査料	画像診断料	理学療法料	入院料	その他	計
循環器内科		1,145,635	7,437,210	5,446,990	15,467,140	4,484,542	12,044,650	1,076,502,100	34,944,082	2,645,920	11,146,000	640,638,064	615,730	1,812,518,063
血液内科		64,590	5,848,270	460,460	30,521,810	166,074,580	2,394,920	171,316,050	16,277,170	2,565,960	14,771,750	630,417,412	752,250	1,041,465,222
消化器内科		504,520	7,708,600	1,071,050	8,021,170	9,052,360	3,150,530	204,542,210	21,008,610	2,159,540	10,222,590	494,515,571	226,980	762,183,731
リウマチ・膠原病内科		50,760	853,150	241,520	4,422,650	2,196,010	1,793,250	2,623,630	2,219,620	639,820	2,953,600	138,315,332	320,560	156,629,902
腎臓・高血圧内科		197,320	1,835,720	2,630,640	3,196,080	3,614,490	16,133,560	8,342,260	3,770,860	438,580	1,680,050	178,093,400	49,620	219,982,580
糖尿病・内分泌代謝内科		47,370	1,163,400	573,340	1,033,470	145,200	593,430	1,761,530	1,295,590	341,170	247,650	146,492,568	51,840	153,746,558
神経内科		251,660	1,713,350	531,160	6,723,510	4,892,590	2,869,530	2,785,340	3,565,480	1,893,080	14,821,350	245,726,858	156,300	285,930,208
呼吸器内科		165,480	4,681,891	2,113,270	10,158,428	10,777,817	5,592,244	6,946,010	16,794,019	3,340,195	23,578,450	332,776,378	427,530	417,351,712
総合内科		42,300	172,300	0	52,000	1,230,210	440,630	3,096,690	823,310	300,720	914,150	38,982,864	29,650	46,084,824
呼吸器外科		47,587	2,304,964	389,480	2,690,832	13,204,711	610,211	237,310,464	7,470,672	799,437	6,764,892	192,275,862	179,600	464,048,712
消化管外科		427,790	4,646,305	1,073,780	4,468,990	50,977,770	11,891,045	306,637,630	9,526,710	2,460,190	18,642,200	481,970,160	410,450	893,133,020
肝胆膵・移植外科		34,370	2,013,700	224,250	2,744,858	3,436,750	2,703,730	172,588,070	5,513,320	1,135,770	6,329,300	205,425,345	115,500	402,264,963
乳腺外科		2,820	2,184,500	91,520	2,370,780	7,842,360	360,240	61,255,430	3,144,960	524,550	7,242,300	111,731,582	26,920	196,777,962
小児外科		117,390	83,100	58,240	465,830	3,523,940	331,510	53,350,990	902,170	183,430	142,850	108,462,692	103,020	167,725,162
甲状腺・内分泌外科		16,920	886,250	22,640	1,656,210	55,630	623,990	53,046,030	3,014,260	242,450	3,287,650	72,898,421	26,920	135,777,371
心臓血管外科		265,180	1,281,150	501,290	1,192,579	4,073,439	33,266,115	854,042,845	4,650,224	1,556,288	7,692,822	335,021,528	246,110	1,243,789,570
脳神経外科		352,460	3,250,262	207,450	2,876,878	4,377,218	774,062	326,798,005	5,910,639	4,341,359	54,419,004	356,459,246	606,640	760,373,223
整形外科		291,025	7,960,536	166,010	7,089,295	16,369,749	4,145,758	817,909,889	7,479,124	4,139,742	33,917,714	615,187,331	20,090	1,514,676,263
形成外科		5,640	665,258	23,170	865,218	771,338	2,824,643	74,397,508	1,432,991	560,847	2,505,625	89,437,382	30,380	173,520,000
産科		991,535	2,259,525	204,480	1,034,000	1,581,450	492,970	75,378,880	5,682,410	317,705	88,800	395,257,524	115,979,250	599,268,529
婦人科		185,330	5,163,400	224,850	3,642,740	22,223,520	421,910	226,648,240	7,191,850	2,132,100	21,170,980	431,036,608	366,210	720,407,738
小児科		1,287,000	1,804,760	2,031,730	5,425,630	53,512,290	17,781,360	99,400,600	13,465,660	2,291,880	3,335,400	938,821,267	1,911,300	1,141,068,877
小児腫瘍内科		44,260	1,226,450	253,300	13,331,330	193,478,000	643,480	108,267,060	2,436,810	741,120	27,104,870	443,215,861	383,040	791,125,581
眼科		558,178	2,125,754	216,100	1,684,032	350,727	2,059,972	382,245,323	1,623,506	348,324	104,050	394,753,014	2,310	786,071,290
皮膚科		185,840	2,186,187	277,850	5,762,087	16,673,043	3,564,730	20,533,529	3,727,542	885,111	6,125,036	187,422,631	45,000	247,388,586
泌尿器科・副腎内分泌外科		136,630	5,372,400	358,830	6,088,910	10,836,180	3,547,600	211,850,160	7,134,490	2,166,770	11,942,800	381,065,267	1,111,610	641,611,647
耳鼻咽喉科・頭頸部外科		466,350	4,098,250	636,120	2,349,480	11,707,490	1,272,670	153,903,320	8,723,370	1,211,200	32,940,400	253,945,229	39,240	471,293,119
心身医療科		54,450	3,672,000	6,000	12,621,960	4,737,030	227,420	1,072,680	6,981,192	3,887,635	14,334,870	161,653,253	55,720	209,304,210
放射線科		0	86,750	0	301,890	0	0	630	705,400	45,000	0	4,211,542	0	5,351,212
放射線治療科		5,640	637,950	0	142,520	0	0	292,070	25,400	12,600	19,424,650	26,605,962	36,370	47,183,162
核医学科		0	120,050	0	18,740	0	0	0	48,000	75,600	611,600	31,120,330	0	31,994,320
麻酔・疼痛緩和科		0	0	0	217,910	32,390	723,450	3,020	450,060	51,480	382,200	8,210,550	6,230	10,077,290
歯科口腔外科		65,057	866,201	0	1,987,830	11,172,376	711,490	41,480,414	5,535,226	2,231,987	10,150	76,365,088	19,940	140,445,759
救急		2,537,618	2,193,767	1,510,070	418,977	7,634,055	8,875,047	101,459,456	5,775,696	9,578,577	3,779,133	415,995,784	1,437,900	561,196,080
(結核)		193,530	1,518,700	205,900	1,923,350	4,917,490	2,707,650	6,816,850	5,829,330	1,569,080	2,298,350	101,227,169	151,170	65,206,961
(ICU)		293,650	1,109,050	66,000	571,224	10,097,760	40,051,468	1,294,388,190	10,709,616	858,665	1,190,750	304,598,018	1,188,270	1,665,122,661
(NICU)		563,120	401,850	236,500	1,473,350	7,690,450	9,715,710	82,665,510	3,354,390	1,464,190	1,510,550	556,479,740	1,362,770	666,918,130
(MFICU)		315,710	209,200	0	18,300	406,685	469,600	18,969,750	543,050	119,700	8,700	81,757,275	14,633,600	117,451,570
(救命救急センター)		3,709,501	3,090,362	1,973,270	415,425	23,837,490	16,497,935	359,664,734	10,123,801	10,798,101	4,280,412	624,137,009	2,017,090	1,060,545,130
室料差額減免額		-	-	-	-	-	-	-	-	-	-	△ 11,250,540	-	△ 11,250,540
計		10,548,705	88,503,360	21,545,590	161,045,764	641,039,255	142,866,147	5,857,788,063	219,250,423	56,246,137	362,634,886	9,553,257,366	125,790,210	17,240,515,906

※ 結核・ICU・NICU(GCU含)・MFICU・救命救急センターは再掲。

第18表 診療科・診療行為別外来診療稼働額

単位：円

診療科	診療行為	初診料	再診料	指導料	在宅療養料	投薬料	注射料	処置料	手術料	検査料	画像診断料	理学療法料	自費等	計
循環器内科		1,033,710	11,104,930	6,024,700	58,674,900	15,282,370	81,062,030	1,518,790	527,160	93,377,610	35,045,790	8,042,640	5,919,730	317,614,360
血液内科		426,640	4,886,336	7,461,200	24,404,180	181,512,800	198,715,800	846,220	17,634,560	76,503,942	25,366,220	2,534,928	3,136,280	543,429,106
消化器内科		2,081,940	13,198,920	5,293,300	1,990,500	4,986,790	228,395,420	1,177,500	10,057,940	168,422,260	59,477,780	6,172,760	6,498,210	507,753,320
リウマチ・膠原病内科		446,410	4,836,690	4,452,400	3,593,400	656,060	107,172,690	79,350	106,660	46,087,990	9,198,580	4,369,060	1,098,500	182,097,790
腎臓・高血圧内科		552,930	6,507,950	2,774,700	126,358,030	2,188,370	75,558,170	3,404,610	34,850	60,399,853	5,645,910	5,279,180	1,352,780	290,057,333
糖尿病・内分泌代謝内科		277,110	5,988,450	1,124,400	45,909,520	1,855,960	2,733,950	660	120	57,399,450	6,183,830	5,738,250	1,420,460	128,632,160
神経内科		648,550	4,851,097	7,164,975	4,855,100	524,330	2,152,200	1,600	5,108,150	16,691,882	13,476,495	3,740,066	1,749,910	60,964,355
呼吸器内科		1,099,000	8,053,907	4,539,780	43,393,920	3,355,480	249,370,617	242,660	56,560	78,064,070	65,279,387	5,213,050	3,262,120	461,930,551
腫瘍内科		14,100	424,130	373,500	71,500	3,405,890	43,126,890	0	240	2,367,890	2,057,600	274,760	256,230	52,372,730
漢方内科		64,860	667,220	17,500	0	0	0	0	0	412,760	16,980	707,200	10,800	1,897,320
総合内科		197,400	165,630	53,800	0	10,920	9,190	320	90	3,033,080	1,024,240	132,040	327,460	4,954,170
呼吸器外科		239,120	2,794,356	2,294,810	6,006,600	378,937	137,303,970	114,070	288,110	25,885,691	37,431,935	1,197,552	2,106,390	216,041,541
消化管外科		344,070	4,594,241	11,396,840	3,292,220	1,242,960	181,509,390	507,680	6,015,000	31,117,712	62,840,730	2,386,764	4,447,170	309,694,777
肝胆膵・移植外科		225,600	2,319,350	7,050,600	12,500	12,150,750	20,041,130	85,060	4,344,870	20,647,790	30,668,400	1,413,800	1,774,300	100,734,150
乳腺外科		547,080	5,280,620	11,109,500	617,400	1,124,530	220,649,060	7,810	3,698,800	51,209,420	106,962,870	2,474,600	2,430,030	406,111,720
小児外科		362,980	1,708,310	83,900	1,571,000	15,710	121,220	922,680	126,740	3,662,880	2,449,300	557,980	781,920	12,364,620
甲状腺・内分泌内科		366,600	2,252,203	1,141,520	2,590,975	165,960	6,629,930	0	0	25,179,380	2,856,780	1,679,394	154,730	43,017,472
甲状腺・内分泌外科		506,190	3,417,838	294,720	208,800	89,830	4,855,400	42,230	8,040	52,602,570	16,541,350	1,500,880	1,487,880	81,555,728
心臓血管外科		201,080	2,936,588	677,100	3,153,000	132,800	34,260	91,990	22,820	10,698,044	12,564,710	1,908,154	1,661,830	34,082,376
脳神経外科		464,160	2,784,661	2,192,400	428,200	118,470	28,862,840	4,530	5,322,290	6,782,158	45,138,088	1,340,964	3,326,610	96,765,371
整形外科		3,951,186	17,473,758	2,353,205	2,028,700	2,144,929	30,158,142	2,360,342	17,525,948	22,658,540	90,752,118	13,911,472	10,988,680	216,307,020
形成外科		828,860	2,504,536	101,190	6,000	175,686	134,840	3,267,467	5,627,711	3,767,240	4,158,398	533,468	1,668,180	22,773,576
産科婦人科		2,921,470	16,912,795	1,864,500	7,479,050	2,419,270	98,987,610	474,840	1,002,520	79,125,685	52,988,420	5,595,630	87,906,120	357,677,910
小児科		3,346,190	8,212,025	4,108,500	21,367,760	1,729,370	99,223,220	237,900	249,320	37,394,150	6,878,740	5,242,690	10,954,190	198,944,055
小児腫瘍内科		115,480	1,769,240	3,328,800	207,340	258,680	14,860,120	2,360	3,993,260	17,410,810	6,764,650	825,230	1,846,850	51,382,820
眼科		6,186,600	21,977,704	3,265,140	9,000	1,178,564	946,248,377	1,947,775	55,040,277	189,756,476	11,778,950	12,444,598	7,236,650	1,257,070,111
皮膚科		2,215,104	9,167,083	4,122,490	13,435,850	508,497	129,883,741	4,842,675	2,680,840	34,087,755	12,131,320	6,317,376	1,713,550	221,106,281
泌尿器科・副腎内分泌外科		1,505,110	8,448,006	11,316,900	18,136,710	14,549,663	101,386,780	4,450,885	6,788,750	48,610,836	60,679,190	3,972,948	4,170,930	284,016,708
耳鼻咽喉科・頭頸部外科		3,018,800	6,719,991	1,169,630	4,532,500	559,192	44,903,590	3,372,848	2,767,461	44,303,389	35,287,395	2,830,716	3,261,530	152,727,042
心身医療科		509,970	11,997,284	3,963,015	3,000	6,447,690	12,947,780	0	0	6,072,988	1,475,220	59,752,953	4,308,030	107,477,930
放射線科		36,660	59,860	18,500	0	0	3,080	0	0	125,000	159,900	36,840	60,750	500,590
放射線治療科		353,440	7,848,329	4,928,075	0	56,130	198,730	2,880	106,260	476,850	15,554,585	210,528,355	1,063,660	241,117,294
核医学科		829,080	235,790	95,200	0	634,500	24,943,830	0	18,060	1,588,890	35,649,070	1,656,840	272,100	65,923,360
麻酔・疼痛緩和科		124,930	1,910,462	97,495	57,000	3,366,235	98,642	20,140	2,310,489	526,770	475,080	1,245,528	222,420	10,455,191
歯科口腔外科		3,828,727	3,285,225	2,854,690	3,000	232,446	10,124,760	5,729,365	6,202,322	5,829,333	17,428,849	2,137,643	3,839,530	61,495,890
救急科		7,641,912	2,003,807	1,459,540	4,562,050	1,026,752	833,091	911,634	1,155,561	10,117,298	12,630,329	173,130	5,109,780	47,624,884
リハビリテーション科		0	855,058	0	0	0	0	0	0	34,200	2,240	3,596,224	36,540	4,524,262
放射線健康相談		118,440	466,830	161,800	365,700	16,850	36,130	0	0	5,264,420	152,420	277,360	182,770	7,042,720
計		47,631,489	210,621,210	120,730,315	399,325,405	264,503,371	3,103,276,620	36,668,871	158,821,779	1,337,697,062	905,173,849	387,743,023	188,045,600	7,160,238,594

第19表 診療科・診療行為別入院患者1人1日平均診療稼働額

単位：円

診療科	診療行為	初診料	指導料	在宅療養料	投薬料	注射料	処置料	手術料	検査料	画像診断料	理学療法料	入院料	その他	計
循環器内科		92	595	436	1,238	359	964	86,134	2,796	212	892	51,259	49	145,025
血液内科		6	527	41	2,749	14,956	216	15,428	1,466	231	1,330	56,774	68	93,792
消化器内科		40	609	85	634	715	249	16,167	1,660	171	808	39,086	18	60,242
リウマチ・膠原病内科		14	237	67	1,227	609	497	728	616	177	819	38,368	89	43,448
腎臓・高血圧内科		44	406	581	706	799	3,565	1,843	833	97	371	39,349	11	48,604
糖尿病・内分泌代謝内科		16	397	195	352	50	202	601	442	116	84	49,946	18	52,420
神経内科		39	268	83	1,052	766	449	436	558	296	2,319	38,455	24	44,747
呼吸器内科		17	489	221	1,060	1,125	584	725	1,753	349	2,461	34,729	45	43,556
総合内科		56	229	0	69	1,636	586	4,118	1,095	400	1,216	51,839	39	61,283
呼吸器外科		10	499	84	582	2,858	132	51,366	1,617	173	1,464	41,618	39	100,443
消化管外科		35	384	89	369	4,209	982	25,317	787	203	1,539	39,793	34	73,740
肝胆膵・移植外科		6	375	42	511	640	503	32,139	1,027	212	1,179	38,254	22	74,910
乳腺外科		1	756	32	821	2,715	125	21,210	1,089	182	2,508	38,688	9	68,136
小児外科		60	43	30	239	1,805	170	27,331	462	94	73	55,565	53	85,925
甲状腺・内分泌外科		9	455	12	851	29	320	27,245	1,548	125	1,689	37,441	14	69,737
心臓血管外科		42	204	80	190	648	5,295	135,951	740	248	1,225	53,330	39	197,993
脳神経外科		42	390	25	345	525	93	39,199	709	521	6,527	42,756	73	91,205
整形外科		15	404	8	359	830	210	41,476	379	210	1,720	31,196	1	76,809
形成外科		2	226	8	293	262	958	25,237	486	190	850	30,338	10	58,860
産科		105	240	22	110	168	52	8,006	604	34	9	41,982	12,319	63,650
婦人科		18	491	21	346	2,113	40	21,551	684	203	2,013	40,985	35	68,499
小児科		95	134	150	402	3,960	1,316	7,356	996	170	247	69,475	141	84,442
小児腫瘍内科		6	164	34	1,779	25,821	86	14,449	325	99	3,617	59,151	51	105,582
眼科		55	209	21	166	35	203	37,645	160	34	10	38,877	0	77,415
皮膚科		33	387	49	1,019	2,949	631	3,632	659	157	1,084	33,155	8	43,762
泌尿器科・副腎内分泌外科		13	510	34	577	1,028	336	20,092	677	205	1,133	36,140	105	60,851
耳鼻咽喉科・頭頸部外科		62	544	84	312	1,554	169	20,431	1,158	161	4,373	33,711	5	62,564
心身医療科		6	393	1	1,352	508	24	115	748	417	1,536	17,321	6	22,426
放射線科		0	1,021	0	3,552	0	0	7	8,299	529	0	49,548	0	62,955
放射線治療科		16	1,792	0	400	0	0	820	71	35	54,564	74,736	102	132,537
核医学科		0	137	0	21	0	0	0	55	86	696	35,404	0	36,399
麻酔・疼痛緩和科		0	0	0	597	89	1,982	8	1,233	141	1,047	22,495	17	27,609
歯科口腔外科		20	267	0	614	3,449	220	12,807	1,709	689	3	23,577	6	43,361
救急科		673	582	401	111	2,026	2,355	26,927	1,533	2,542	1,003	110,402	382	148,937
(結核)		(118)	(927)	(126)	(1,173)	(3,000)	(1,652)	(4,159)	(3,557)	(957)	(1,402)	(61,762)	(92)	(39,785)
(ICU)		(87)	(329)	(20)	(170)	(3,000)	(11,899)	(384,548)	(3,182)	(255)	(354)	(90,493)	(353)	(494,689)
(NICU)		(79)	(57)	(33)	(208)	(1,085)	(1,371)	(11,666)	(473)	(207)	(213)	(78,532)	(192)	(94,118)
(MFICU)		(250)	(166)	(0)	(14)	(322)	(372)	(15,020)	(430)	(95)	(7)	(64,733)	(11,586)	(92,994)
(救命救急センター)		(674)	(562)	(359)	(75)	(4,332)	(2,998)	(65,358)	(1,840)	(1,962)	(778)	(113,418)	(367)	(192,721)
室料差額減免額		-	-	-	-	-	-	-	-	-	-	△ 50	-	△ 50
平均		47	397	97	722	2,874	640	26,260	983	252	1,626	42,827	564	77,289

※ 結核・ICU・NICU(GCU含)・MFICU・救命救急センターは再掲。

第20表 診療科・診療行為別外来患者1人1日当り平均診療稼働額

単位：円

診療科	診療行為	初診料	再診料	指導料	在宅療養料	投薬料	注射料	処置料	手術料	検査料	画像診断料	理学療法料	自費等	計
循環器内科		51	551	299	2,910	758	4,020	75	26	4,631	1,738	399	294	15,751
血液内科		53	607	927	3,032	22,554	24,691	105	2,191	9,506	3,152	315	390	67,523
消化器内科		92	585	235	88	221	10,124	52	446	7,466	2,636	274	288	22,507
リウマチ・膠原病内科		52	560	516	416	76	12,409	9	12	5,336	1,065	506	127	21,083
腎臓・高血圧内科		51	599	256	11,636	202	6,958	314	3	5,562	520	486	125	26,711
糖尿病・内分泌代謝内科		23	493	93	3,780	153	225	0	0	4,726	509	472	117	10,591
神経内科		82	616	911	617	67	274	0	649	2,121	1,713	475	222	7,747
呼吸器内科		78	574	323	3,091	239	17,765	17	4	5,561	4,651	371	232	32,908
腫瘍内科		15	465	410	78	3,735	47,288	0	0	2,596	2,256	301	281	57,426
漢方内科		60	615	16	0	0	0	0	0	380	16	652	10	1,749
総合内科		492	413	134	0	27	23	1	0	7,564	2,554	329	817	12,355
呼吸器外科		53	622	511	1,337	84	30,566	25	64	5,763	8,333	267	469	48,095
消化管外科		42	554	1,375	397	150	21,906	61	726	3,755	7,584	288	537	37,376
肝胆膵・移植外科		54	556	1,691	3	2,914	4,806	20	1,042	4,952	7,355	339	425	24,157
乳腺外科		59	567	1,192	66	121	23,675	1	397	5,495	11,477	266	261	43,574
小児外科		182	856	42	787	8	61	462	63	1,835	1,227	280	392	6,195
甲状腺・内分泌内科		102	628	319	723	46	1,850	0	0	7,025	797	469	43	12,003
甲状腺・内分泌外科		89	604	52	37	16	858	7	1	9,292	2,922	265	263	14,407
心臓血管外科		41	603	139	648	27	7	19	5	2,198	2,581	392	341	7,001
脳神経外科		97	582	458	89	25	6,028	1	1,112	1,416	9,427	280	695	20,210
整形外科		143	633	85	74	78	1,093	86	635	821	3,290	504	398	7,841
形成外科		224	675	27	2	47	36	881	1,518	1,016	1,121	144	450	6,142
産科婦人科		115	667	74	295	95	3,904	19	40	3,120	2,090	221	3,467	14,106
小児科		329	809	404	2,104	170	9,769	23	25	3,682	677	516	1,078	19,587
小児腫瘍内科		49	756	1,423	89	111	6,353	1	1,707	7,444	2,892	353	790	21,968
眼科		177	627	93	0	34	27,010	56	1,571	5,417	336	355	207	35,882
皮膚科		142	586	263	859	32	8,301	309	171	2,179	775	404	110	14,131
泌尿器科・副腎内分泌外科		100	560	750	1,203	965	6,722	295	450	3,223	4,023	263	277	18,832
耳鼻咽喉科・頭頸部外科		253	564	98	380	47	3,767	283	232	3,717	2,961	237	274	12,814
心身医療科		28	661	218	0	355	714	0	0	335	81	3,294	237	5,924
放射線科		270	440	136	0	0	23	0	0	919	1,176	271	447	3,681
放射線治療科		30	656	412	0	5	17	0	9	40	1,300	17,597	89	20,154
核医学科				124	0	825	32,437	0	23	2,066	46,358	2,155	354	85,726
麻酔・疼痛緩和科		17	262	13	8	461	14	3	317	72	65	171	30	1,432
歯科口腔外科		441	378	329	0	27	1,166	660	714	671	2,006	246	442	7,079
救急科		2,362	619	451	1,410	317	258	282	357	3,127	3,904	54	1,580	14,722
リハビリテーション科		0	383	0	0	0	0	0	0	15	1	1,611	16	2,027
放射線健康相談		149	589	204	461	21	46	0	0	6,639	192	350	230	8,881
平均		135	595	341	1,128	747	8,767	104	449	3,779	2,557	1,095	531	20,229

※ 入院中他科受診患者を含めない外来患者数で算出。

第21表 薬剤管理指導件数

病棟		1回	2回	3回	4回	人数	合計件数
きぼう棟	2階北病棟	54	18	23	25	120	259
	ICU	13	0	1	0	14	16
	5階東病棟	649	133	31	11	824	1,052
	5階西病棟	391	144	42	4	581	821
	6階東病棟	752	42	2	0	796	842
	7階東病棟	310	140	37	9	496	737
	8階東病棟	720	157	37	10	924	1,185
	8階西病棟	406	56	10	4	476	564
	9階東病棟	386	83	6	1	476	574
	9階西病棟	425	73	10	3	511	613
	10階東病棟	527	44	8	1	580	643
みらい棟	救命救急センター	3	0	0	0	3	3
	3階東病棟	369	27	1	0	397	426
	MFICU	6	1	0	0	7	8
	NICU	37	9	0	0	46	55
	4階東病棟	653	214	53	10	930	1,280
	4階西病棟	260	114	70	17	461	766
	5階東病棟	98	43	17	2	160	243
	5階西病棟	160	24	7	3	194	241
	PICU	1	1	0	0	2	3
心身医療科病棟		16	8	3	1	28	45
合計		6,236	1,331	358	101	8,026	10,376

第22表 薬剤部調剤薬処方数

項目 月	入院		外来(院内)		計		院外処方	
	処方枚数 枚	調剤数 件	処方枚数 枚	調剤数 件	処方枚数 枚	調剤数 件	処方枚数 枚	発行率 %
4月	11,517 (60,405)	22,302	1,325	2,834	12,842 (60,405)	25,136	15,535	92.1
5月	10,861 (61,900)	21,582	1,531	3,172	12,392 (61,900)	24,754	14,121	90.2
6月	11,300 (58,559)	22,403	1,452	2,888	12,752 (58,559)	25,291	14,723	91.0
7月	11,063 (62,224)	21,619	1,424	2,887	12,487 (62,224)	24,506	14,722	91.2
8月	10,335 (65,615)	20,478	1,461	2,973	11,796 (65,615)	23,451	14,746	91.0
9月	10,234 (66,573)	19,764	1,368	2,715	11,602 (66,573)	22,479	14,750	91.5
10月	10,801 (63,741)	20,940	1,378	2,848	12,179 (63,741)	23,788	15,198	91.7
11月	11,385 (57,552)	21,868	1,334	2,866	12,719 (57,552)	24,734	14,876	91.8
12月	11,354 (63,221)	22,341	1,423	3,080	12,777 (63,221)	25,421	15,301	91.5
1月	11,097 (60,465)	21,554	1,374	2,981	12,471 (60,465)	24,535	14,278	91.2
2月	10,626 (63,014)	20,588	1,276	2,684	11,902 (63,014)	23,272	13,591	91.4
3月	11,517 (68,898)	22,302	1,325	2,834	12,842 (68,898)	25,136	15,535	92.1
計	132,090 (752,167)	257,741	16,671	34,762	148,761 (752,167)	292,503	177,376	91.4

※ ()内は入院注射オーダー件数を示す。

第23表 診療科・月別手術件数(手術部)

単位：件

診療科	4月	5月	6月	7月	8月	9月	10月	11月	12月	1月	2月	3月	計
循環器内科	3	1	2	3	2	0	13	8	18	8	11	17	86
血液内科	0	0	1	0	0	1	0	0	1	1	1	0	5
消化器内科	7	9	6	8	6	6	5	9	7	9	5	6	83
腎臓・高血圧内科	4	4	3	2	4	2	1	1	2	3	1	4	31
呼吸器内科	1	1	1	0	2	1	1	2	3	2	0	3	17
呼吸器外科	16	15	16	21	18	20	22	23	21	20	19	19	230
消化管外科	35	45	32	26	42	43	45	34	38	44	42	42	468
肝胆膵・移植外科	13	17	16	18	20	18	18	15	18	17	20	19	209
乳腺外科	10	10	12	9	12	6	11	10	9	10	12	17	128
小児外科	15	10	19	22	18	25	16	20	17	17	19	25	223
甲状腺・内分泌外科	9	7	11	12	14	13	10	13	15	16	15	16	151
心臓血管外科	22	26	27	28	24	28	29	34	33	22	21	28	322
脳神経外科	21	25	20	26	21	16	21	24	15	17	18	22	246
整形外科	86	86	78	86	83	91	94	99	81	87	79	88	1,038
形成外科	18	19	22	15	14	15	15	20	18	19	12	16	203
産科婦人科	46	47	44	52	47	48	56	65	57	60	51	46	619
小児腫瘍内科	0	0	0	1	0	0	1	0	0	1	0	1	4
眼科	93	114	135	125	103	137	127	122	115	116	132	140	1,459
皮膚科	8	5	12	9	12	12	9	12	9	12	7	6	113
泌尿器科・副腎内分泌外科	39	35	46	39	30	42	48	37	42	43	41	40	482
耳鼻咽喉科・頭頸部外科	31	29	36	30	29	26	29	34	35	30	23	30	362
心身医療科	6	5	8	3	6	4	5	0	12	13	1	7	70
麻酔・疼痛緩和科	0	1	1	0	0	0	0	0	0	0	0	0	2
歯科口腔外科	6	8	11	6	10	8	13	11	16	13	12	12	126
計	489	519	559	541	517	562	589	593	582	580	542	604	6,677

第24表 月別分娩件数

単位：人

正常・異常	4月	5月	6月	7月	8月	9月	10月	11月	12月	1月	2月	3月	計
正常分娩	16	20	16	20	23	23	14	12	23	15	14	22	218
異常分娩	14	23	16	20	23	15	31	26	24	28	18	15	253
計	30	43	32	40	46	38	45	38	47	43	32	37	471

第25表 食種別患者給食人員

単位：人

区 分	調乳	離乳食	小児食	学令期食	成人食	遅延食	かゆ食	流動食	特別食	計
給食延人員	9,849	3,088	6,736	5,324	203,987	725	48,131	8,371	224,045	510,256
1日平均給食人員	27	8	18	15	559	2	132	23	614	1,398

第26表 食品別給食材料購入額

単位：千円

精 米	麵 類	パ ン 類	野 菜	肉 類	鮮 魚
9,625	1,589	1,942	49,052	11,362	26,895
乳 類	鶏 卵	豆 腐 類	そ の 他	計	
10,736	664	1,874	58,635	172,374	

第27表 栄養指導件数

区 分	入院			外来			合 計
	個人	集団	計	個人	集団	計	
糖 尿 病	386	0	386	130	0	130	516
糖 尿 病 性 腎 症	14	0	14	1	0	1	15
肥 満 症	13	0	13	27	0	27	40
脂 質 異 常 症	9	0	9	29	0	29	38
痛 風	0	0	0	8	0	8	8
心 疾 患	130	0	130	10	0	10	140
肝 臓 病	83	0	83	17	0	17	100
脾 臓 病	10	0	10	11	0	11	21
腎 臓 病	126	0	126	34	0	34	160
消 化 器	495	0	495	24	0	24	519
妊娠高血圧症候群など	0	0	0	1	0	1	1
母 親 学 級	0	0	0	0	83	83	83
糖 尿 病 教 室	0	0	0	0	3	3	3
肝 臓 病 教 室	0	0	0	0	13	13	13
糖 尿 病 透 析 予 防	0	0	0	105	0	105	105
看 護 の 日	0	0	0	0	25	25	25
小 児 健 康 教 室	0	6	6	0	0	0	6
そ の 他	88	0	88	65	0	65	153
計	1,354	6	1,360	462	124	586	1,946

第28表 紹介率

単位：人

	4月	5月	6月	7月	8月	9月	10月	11月	12月	1月	2月	3月	合計
初 診 患 者 数	1,376	1,479	1,492	1,526	1,492	1,440	1,509	1,428	1,403	1,337	1,250	1,392	17,124
他からの紹介患者数+救急車搬入患者数	1,008	985	1,080	1,059	1,082	1,007	1,149	1,067	1,002	974	923	1,020	12,356
初診患者数のうち休日夜間受診患者数	267	348	252	312	323	269	242	207	294	279	214	223	3,230
紹介率 (%)	90.9	87.1	87.1	87.2	92.6	86.0	90.7	87.4	90.4	92.1	89.1	87.3	88.9

※ 紹介率 = (他からの紹介患者数 + 救急搬送患者数) ÷ (初診患者数 - 初診患者のうち休日・夜間受診者数)

第29表 逆紹介率

単位：人

	4月	5月	6月	7月	8月	9月	10月	11月	12月	1月	2月	3月	合計
初 診 患 者 数	1,376	1,479	1,492	1,526	1,492	1,440	1,509	1,428	1,403	1,337	1,250	1,392	17,124
他への紹介患者数	738	672	742	1,059	761	755	772	761	912	694	695	860	9,421
初診患者数のうち休日夜間受診患者数	267	348	252	312	323	269	242	207	294	279	214	223	3,230
逆紹介率 (%)	66.5	59.4	59.8	87.2	65.1	64.5	60.9	62.3	82.2	65.6	67.1	73.6	67.8

※ 逆紹介率 = 他への紹介患者数 ÷ (初診患者数 - 初診患者のうち休日・夜間受診者数)

第30表 病類・月別入院・退院患者数

単位：人

月	入 院					退 院				
	一般	結核	感染	心身	計	一般	結核	感染	心身	計
4	1,212	3	0	17	1,232	1,270	2	0	18	1,290
5	1,277	3	0	27	1,307	1,178	3	0	25	1,206
6	1,278	1	0	17	1,296	1,283	2	0	25	1,310
7	1,362	3	0	16	1,381	1,389	2	0	21	1,412
8	1,303	1	0	18	1,322	1,304	2	0	16	1,322
9	1,300	4	0	20	1,324	1,321	4	0	33	1,358
10	1,398	2	0	23	1,423	1,313	2	0	17	1,332
11	1,373	2	0	23	1,398	1,369	2	0	29	1,400
12	1,312	3	0	26	1,341	1,549	1	0	40	1,590
1	1,436	1	0	25	1,462	1,216	2	0	19	1,237
2	1,283	4	0	14	1,301	1,282	3	0	17	1,302
3	1,337	1	0	22	1,360	1,409	2	0	26	1,437
計	15,871	28	0	248	16,147	15,883	27	0	286	16,196

第31表 月別入院患者死亡数及び解剖数

月	死 亡 数	解 剖 数	剖 検 率
4	26 人	5 人	19.2 %
5	25	2	8.0
6	14	2	14.3
7	31	3	9.7
8	29	3	10.3
9	28	5	17.9
10	37	1	2.7
11	23	1	4.3
12	28	2	7.1
1	33	3	9.1
2	40	5	12.5
3	33	1	3.0
計	347	33	9.5

第32表 月別放射線部検査件数

単位：件

月	単 純 撮 影	造 影 撮 影	透 視 撮 影	血 管 撮 影	放射線 治療	核医学 検査	P E T	C T	M R I	救 急 撮 影	救 急 C T	計
4	5,914	227	52	125	1,207	193	209	1,703	699	426	241	10,996
5	6,430	199	46	121	1,405	179	178	1,612	724	468	235	11,597
6	7,788	207	68	135	1,638	278	228	1,790	845	370	200	13,547
7	6,611	246	68	135	1,395	172	172	1,649	747	485	226	11,906
8	7,638	228	60	126	1,608	203	238	1,682	834	372	212	13,201
9	7,185	222	63	117	1,382	204	260	1,888	782	446	210	12,759
10	6,966	269	91	106	1,445	205	232	1,823	765	424	277	12,603
11	7,295	245	69	137	1,370	184	268	1,687	784	430	226	12,695
12	6,988	219	86	157	1,371	184	259	1,631	753	480	259	12,387
1	6,582	219	74	106	1,213	142	249	1,571	702	427	279	11,564
2	6,367	205	56	125	1,555	153	233	1,441	674	397	226	11,432
3	7,558	241	61	137	1,564	207	277	1,708	747	376	233	13,109
計	83,322	2,727	794	1,527	17,153	2,304	2,803	20,185	9,056	5,101	2,824	147,796

第33表 月別人工腎臓使用数

月	実 人 員	件 数
4	37	140
5	33	149
6	29	161
7	37	165
8	34	136
9	31	125
10	27	131
11	33	158
12	37	156
1	28	155
2	36	157
3	44	165
計	406	1,798

第34表 月別検査部検査件数

単位：件

月	一 般	血 液	微生物	免疫血清	生化学	生 理	血液ガス	緊 急	計
4	13,706	30,457	2,510	19,524	179,005	4,075	811	24,237	274,325
5	13,608	31,914	2,850	20,469	181,575	4,188	747	27,555	282,906
6	14,388	34,235	2,827	21,630	190,541	4,520	744	19,838	288,723
7	14,111	32,760	2,807	20,577	184,954	4,145	661	24,788	284,803
8	14,225	33,011	3,080	22,228	186,090	4,127	703	21,706	285,170
9	13,160	31,925	2,856	21,374	183,951	4,064	750	25,325	283,405
10	13,769	33,397	2,861	21,489	189,328	4,402	750	24,943	290,939
11	13,357	33,262	2,884	21,751	189,247	4,312	635	24,535	289,983
12	13,787	33,758	3,094	22,205	192,215	4,352	698	30,085	300,194
1	13,284	31,022	2,831	21,247	180,891	4,167	647	28,805	282,894
2	12,814	31,276	3,069	20,859	176,071	3,997	822	23,844	272,752
3	13,512	34,588	3,249	22,940	195,351	4,332	749	27,063	301,784
計	163,721	391,605	34,918	256,293	2,229,219	50,681	8,717	302,724	3,437,878

第35表 月別検査部診療稼働点数

単位：点

月	一 般	血 液	微生物	免疫血清	生化学	生 理	血液ガス	緊 急	計
4	301,692	948,733	330,651	2,356,179	2,057,483	1,162,260	116,784	483,732	7,757,514
5	299,385	1,035,563	376,454	2,568,373	2,097,398	1,180,410	107,568	538,975	8,204,126
6	318,258	1,115,562	377,434	2,602,981	2,200,778	1,322,300	107,136	391,340	8,435,789
7	304,494	1,085,705	377,726	2,484,644	2,129,581	1,159,770	95,184	502,393	8,139,497
8	308,406	990,323	410,862	2,732,574	2,156,078	1,174,680	101,232	445,256	8,319,411
9	283,038	949,057	383,797	2,596,554	2,106,401	1,112,350	108,000	522,690	8,061,887
10	302,812	1,020,907	390,642	2,564,758	2,173,328	1,144,930	108,000	498,373	8,203,750
11	294,143	1,035,985	383,789	2,573,528	2,179,267	1,234,640	91,440	480,467	8,273,259
12	299,203	1,018,307	417,129	2,687,710	2,213,875	1,197,810	100,512	623,468	8,558,014
1	288,005	928,692	373,718	2,553,983	2,078,100	1,121,370	93,168	604,399	8,041,435
2	281,485	964,104	414,316	2,496,095	2,032,493	1,071,662	118,368	510,454	7,888,977
3	300,882	1,030,017	427,239	2,813,176	2,244,940	1,244,190	107,856	568,984	8,737,284
計	3,581,803	12,122,955	4,663,757	31,030,555	25,669,722	14,126,372	1,255,248	6,170,531	98,620,943

第36表 月別病理部検査件数

単位：件

月	細胞診	病理迅速	病理組織	計
4	646	72	571	1,289
5	631	51	566	1,248
6	761	59	637	1,457
7	651	63	572	1,286
8	638	57	593	1,288
9	685	55	578	1,318
10	695	62	611	1,368
11	679	79	650	1,408
12	612	73	638	1,323
1	568	56	600	1,224
2	541	69	598	1,208
3	700	74	687	1,461
計	7,807	770	7,301	15,878

第37表 月別病理部診療稼働点数

単位：点

月	細胞診	病理迅速	病理組織	計
4	122,980	143,280	635,540	901,800
5	120,120	101,490	633,820	855,430
6	147,250	117,410	722,400	987,060
7	124,650	125,370	663,060	913,080
8	119,680	113,430	671,660	904,770
9	129,180	109,450	661,340	899,970
10	131,630	123,380	718,960	973,970
11	129,250	157,210	750,780	1,037,240
12	117,040	145,270	720,680	982,990
1	106,660	111,440	708,640	926,740
2	102,890	137,310	688,860	929,060
3	132,960	147,260	777,440	1,057,660
計	1,484,290	1,532,300	8,353,180	11,369,770

第38表 月別内視鏡診療部検査件数

単位：件

月	通常内視鏡		治療内視鏡		超音波内視鏡		ERCP (胆管内視鏡)	小腸	カプセル	計
	上部/胆膵	下部	上部	下部	上部/胆膵	下部				
4	311	131	49	20	45	2	24	1	4	587
5	310	121	46	26	49	1	25	0	3	581
6	352	149	50	25	44	5	21	1	1	648
7	317	141	49	23	61	4	25	2	4	626
8	288	111	58	26	51	2	35	7	5	583
9	311	123	51	19	55	2	24	0	4	589
10	331	134	53	36	54	6	18	2	3	637
11	355	123	52	39	49	6	43	0	0	667
12	304	138	64	36	45	11	33	3	4	638
1	270	103	55	36	54	5	25	1	0	549
2	225	92	54	35	58	3	27	1	2	497
3	310	121	56	32	57	4	29	2	2	613
計	3,684	1,487	637	353	622	51	329	20	32	7,215

第39表 月別外来化学療法診療科別利用数

単位：人

診療科名	4月	5月	6月	7月	8月	9月	10月	11月	12月	1月	2月	3月	計
血液内科	36	39	40	35	55	43	65	42	43	44	30	25	497
消化器内科	28	27	30	42	48	49	44	54	48	45	39	38	492
リウマチ・膠原病内科	13	13	13	15	16	14	17	20	15	18	15	20	189
呼吸器内科	38	62	53	43	57	46	62	74	49	44	50	45	623
腫瘍内科	15	13	13	16	21	18	26	23	24	22	17	19	227
呼吸器外科	28	25	21	19	29	26	30	28	21	17	23	21	288
消化管外科	47	52	49	47	60	64	56	63	45	69	74	67	693
肝胆膵・移植外科	21	23	24	16	16	22	29	23	22	20	24	17	257
乳腺外科	76	86	69	63	68	60	66	84	72	64	64	76	848
甲状腺・内分泌外科	0	0	0	1	0	0	0	0	0	0	0	0	1
脳神経外科	8	11	13	10	10	8	14	13	8	6	7	7	115
整形外科	0	1	2	2	0	0	0	1	2	2	1	0	11
産科婦人科	48	41	49	38	54	41	45	42	32	37	49	40	516
小児腫瘍内科	8	9	10	8	8	9	12	14	7	6	7	8	106
皮膚科	19	16	14	11	13	18	12	19	14	17	16	15	184
泌尿器科・副腎内分泌外科	6	6	6	6	5	8	9	13	12	13	16	14	114
耳鼻咽喉科・頭頸部外科	1	1	2	8	7	9	13	10	11	10	11	13	96
歯科口腔外科	1	0	1	1	2	3	4	6	6	7	6	4	41
合計	393	425	409	381	469	438	504	529	431	441	449	429	5,298

第40表 月別医療社会相談件数(医療連携・相談室)

単位：件

相談内容	4月	5月	6月	7月	8月	9月	10月	11月	12月	1月	2月	3月	計
(1) 医療費関係	11	58	56	42	30	34	45	45	45	46	42	68	522
(2) 高額医療費制度貸付	0	3	4	0	3	1	0	1	2	0	2	1	17
(3) 公費負担制度利用	49	146	148	118	107	66	82	24	39	37	75	149	1,040
(4) 身体障害者手帳	9	29	19	33	27	18	27	27	26	12	43	62	332
(5) 社会保障制度	7	131	70	101	88	78	78	78	72	40	71	107	921
(6) 交通事故	47	86	64	101	94	56	69	59	84	75	68	117	920
(7) 心身医療科関係	408	263	310	309	258	237	335	331	268	226	205	401	3,551
(8) 小児医療関係	23	149	182	163	194	125	191	163	157	130	93	53	1,623
(9) その他	51	158	309	214	205	149	147	133	84	147	225	246	2,068
合計	605	1,023	1,162	1,081	1,006	764	974	861	777	713	824	1,204	10,994

- 相談内容 (1) 高額療養費(限度額認定証等)の相談
 (2) 高額療養費貸付制度の相談
 (3) 公費負担制度(更生医療、育成医療、養育医療等)の相談
 (4) 身体障害者手帳の申請手続き等についての相談
 (5) 年金(障害年金(精神・腫瘍除く)等)、介護保険制度等についての相談
 (6) 交通事故等の相談
 (7) 心身医療科関係の相談
 (8) 小児医療関係(社会資源案内、退院支援、施設児医療、虐待含む)
 (9) その他(苦情、HIV、DV、上記以外の相談等)

附属病院施設概要図

附属病院（きぼう棟）

	10階	10階東病棟
9階西病棟	9階	9階東病棟
8階西病棟	8階	8階東病棟
	7階	7階東病棟
6階西病棟	6階	6階東病棟
5階西病棟	5階	5階東病棟
	4階	
病院長室、副病院長室、看護部管理室、 病院経営課、災害医療部、臨床工学センター、 人工透析センター、 ふくしまこども・女性医療支援センター、 須賀川養護学校医大分校	3階	手術部 集中治療部（ICU） 材料部
血液内科、呼吸器外科、消化管外科、 腎臓・高血圧内科、糖尿病・内分泌代謝内科、 漢方内科、肝胆膵・移植外科、乳腺外科、眼科、 皮膚科、泌尿器科・副腎内分泌外科、 耳鼻咽喉科・頭頸部外科 脳疾患センター（神経内科・脳神経外科）	2階	2階北病棟 形成外科、性差医療センター、 病理診断科、感染制御部、 検査部、病理部、輸血・移植免疫部、 麻酔・疼痛緩和科、歯科口腔外科、 医療安全管理部、中央採血室
循環器内科、消化器内科、リウマチ・膠原病内科、 総合内科、整形外科、心臓血管外科、 リハビリテーション科、緩和ケアセンター、 リハビリテーションセンター 医事課（会計受付・入院受付）、医療連携・相談室、 患者サポートセンター、栄養指導室、総合受付、 薬渡し口、入院用品レンタル受付、共同待合室、 コーヒESHOP、銀行、ATM、郵便局	1階	呼吸器内科、放射線科、核医学科、 放射線部、核医学診療室、内視鏡診療部 売店、食堂、ベーカリー、理容室、美容室 （別棟） 放射線治療科 心身医療科病棟 磁気共鳴画像診断（MRI）棟 放射線災害医療センター
薬剤部、医療情報部（病歴）、 栄養管理部、物品供給センター	B1	中央監視室、防災センター 病理解剖室、霊安室

手術室棟

機械室
手術部
麻酔・疼痛緩和科 （術前診察外来）
心身医療科

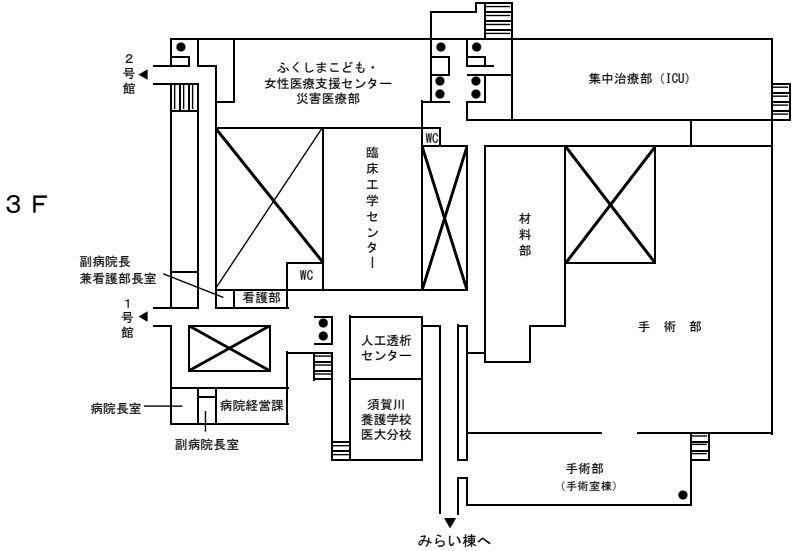
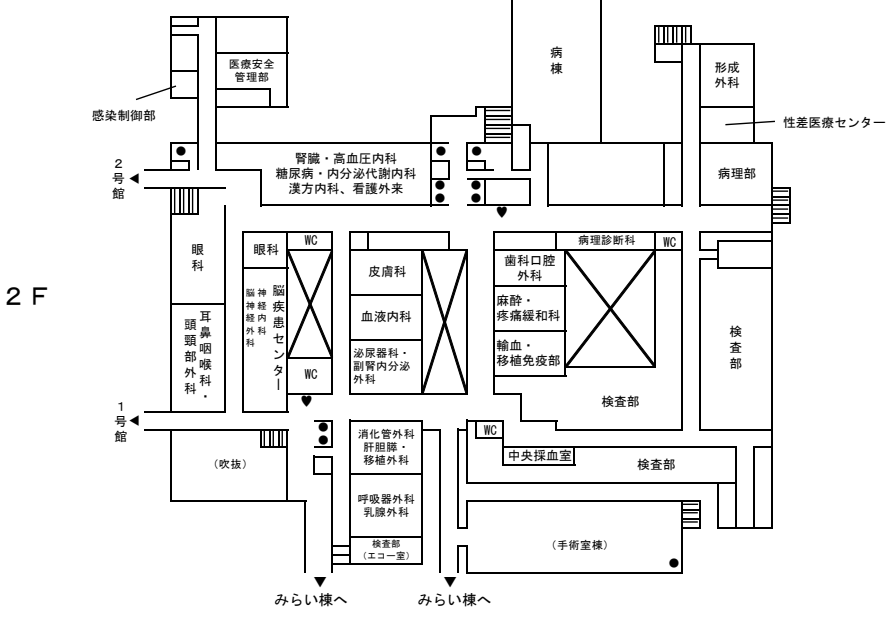
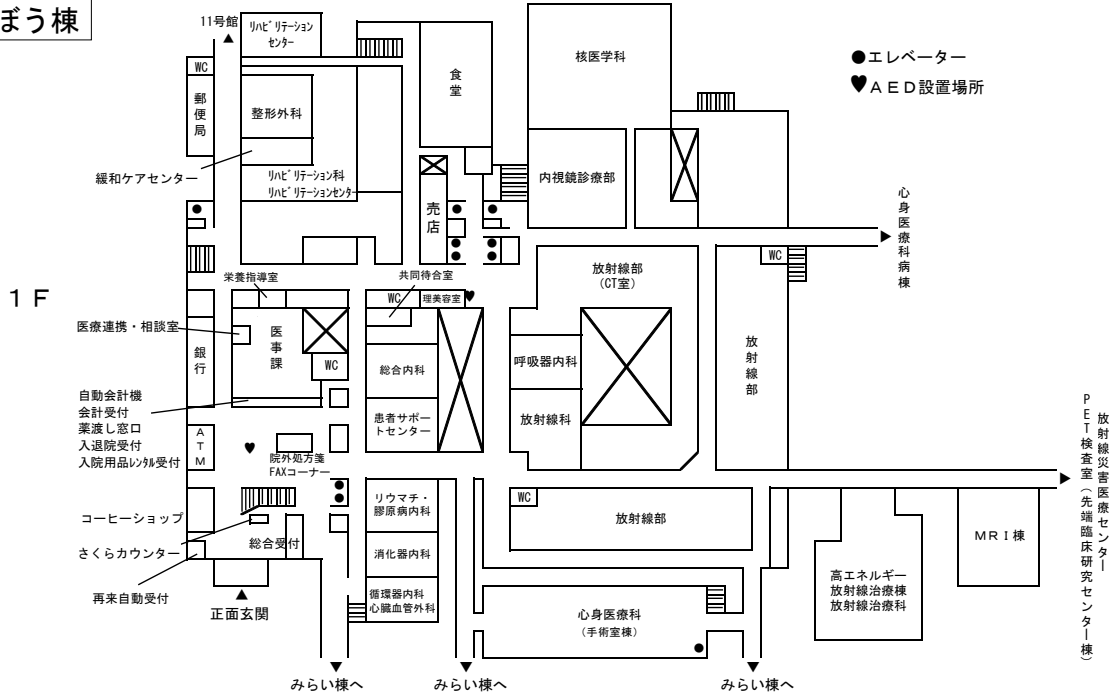
ふくしま いのちと未来のメディカルセンター棟
（みらい棟）

放射線医学県民健康 管理センター	7階	
放射線医学県民健康 管理センター	6階	
こども医療センター （5階西病棟、PICU）	5階	こども医療センター （5階東病棟）
4階西病棟、RI治療病棟	4階	4階東病棟
総合周産期母子医療センター （NICU、GCU）	3階	総合周産期母子医療センター （MFICU、3階東病棟）
小児科、小児腫瘍内科、 小児外科、産科、婦人科、 生殖医療センター	2階	腫瘍内科、甲状腺内分泌診療セ ンター、外来化学療法セン ター、臨床研究センター、臨床 腫瘍センター、がん相談支援セ ンター、放射線医学県民健康管 理センター甲状腺検査部門
災害医療・ 高度救命救急センター	1階	災害医療・ 高度救命救急センター

平成30年12月現在

外来診療室等の平面図

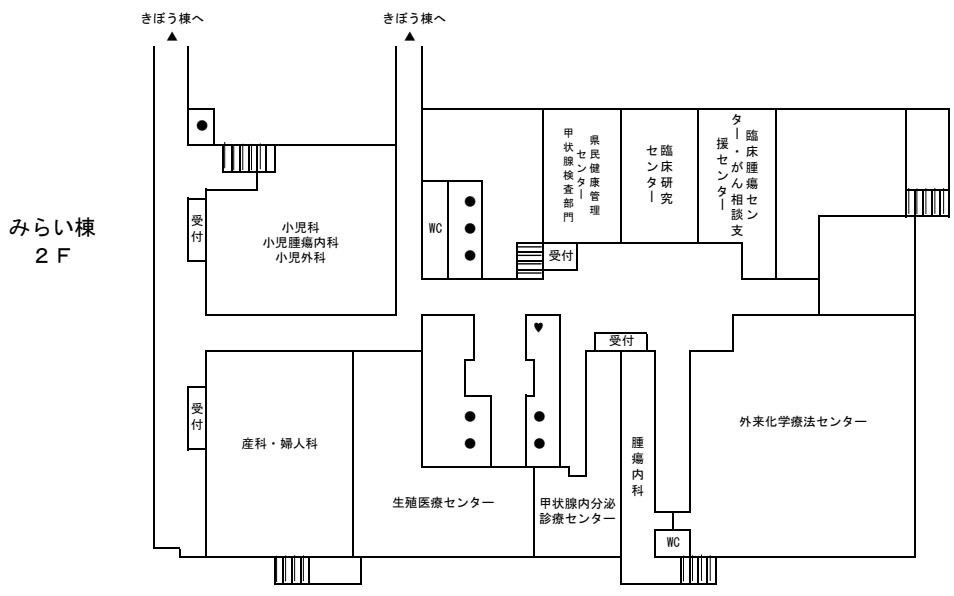
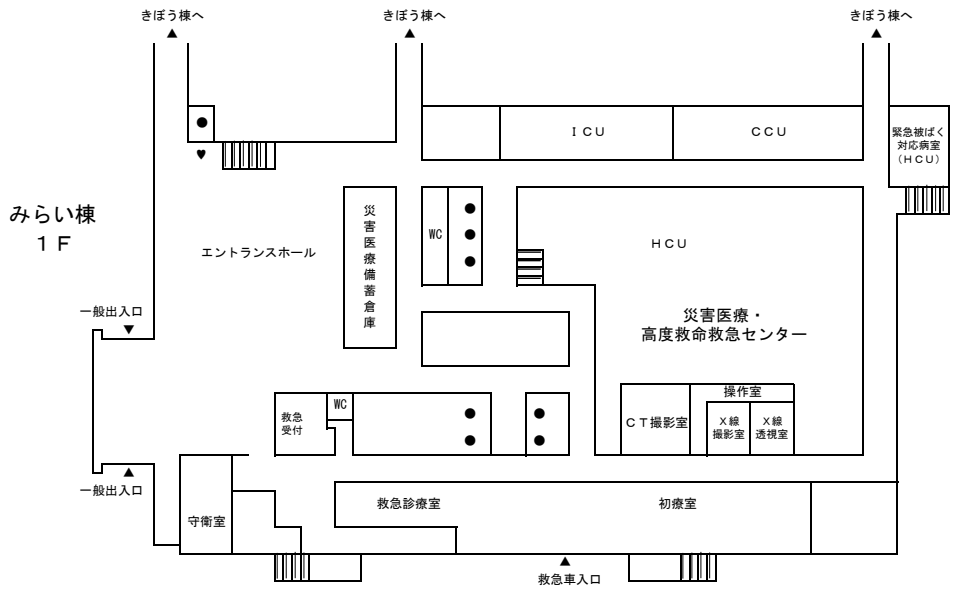
きぼう棟



平成30年12月現在

みらい棟

- エレベーター
- ♥AED設置場所



平成30年12月現在

平成 31 年 1 月発行

福島県立医科大学附属病院年報

編集 公立大学法人福島県立医科大学附属病院
病院経営課
福島県福島市光が丘 1 番地
電話(024)547-1111(代表)