

入院診療計画書 (胆膵管内視鏡検査・治療を受けられる方へ)

ID番号 @PATIENTID
病名 (他に考える病名)

氏名 @PATIENTNAME

様

症状

@PATIENTWARD

病棟

@PATIENTROOM

号室

担当医師 @USERNAME





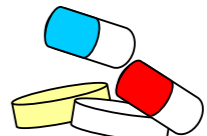







印

担当看護師

担当薬剤師

その他の担当者名

@SYSDATE

月日	月 日 ()	月 日 ()	月 日 ()	月 日 ()	月 日 ()
経過	入院 	検査当日：前	検査当日：後	検査後1日	検査後2日
目標	・検査の必要性と注意点について理解出来る	・痛みや吐き気・発熱の症状を伝えることができる。			・退院後の生活の注意点が理解できる
検査		胆膵管内視鏡検査 ・順番が来たら透視室（歩行またはストレッチャー）へ移動します。 ・検査直前に坐薬を入れます。 ・検査3時間後（ : ）に採血の検査があります。 		・採血検査があります。 	
観察	・入院後、体温・脈拍・血圧測定をします。	・体温・脈拍・血圧測定をします	・体温・脈拍・血圧測定をします。 ・痛み・吐き気・発熱がないか確認します。  		
注射		・午前中に看護師が右手に点滴を刺します。			・10時の点滴が終了したら点滴を抜きます。
内服	・薬剤師が内服中の薬を全て確認します。 ・いつも通り内服してください。	・朝7時までに指示された薬を内服してください。 ・昼の薬は指示があれば内服してください。	・検査後の夕の内服は指示された薬のみ内服してください。	・朝は指示された薬のみ内服してください。 ・昼も指示があれば内服してください。	・いつも通り内服してください。 
食事	・いつも通り食事を召し上がってください。 ・夜の9時以降は何も召し上がらないでください。 ・水分は飲むことができます。	・ 朝から絶食です。 ・朝7時までは水分をとることができます。  	・ 終日絶食です。 ・検査終了後3時間の採血結果をみて、医師の許可があれば水・お茶を飲むことができます。	・食事が許可されるまで水またはお茶のみ飲むことができます。 ・朝の採血の結果で医師の許可があれば昼食から食事を食べることができます。	・いつも通り食事を召し上がってください。 
行動	・制限はありません。 	・義歯、眼鏡、金属類、湿布などは外してください。 ・病衣またはボタンの付いていない衣類に着替えてください。 ・弾性ストッキングを着用してください。	・ベッド上安静ですが、検査後3時間からトイレ歩行のみ可能になります。	・病棟内歩行ができます。 ・身体拭き、もしくはシャワー浴ができます。	・制限はありません。  
説明	・医師からの検査の説明があります。 ・看護師から入院時の説明と翌日の検査についての説明があります。				

注1) 病名は現時点で考えられるものであり、今後の検査等を進めていくにしたがって変わり得るものです。
 注2) 入院期間については現時点で予想されるものです。
 注3) 特別な栄養管理の必要性については、電子カルテ等様式の変更が直ちにできない場合、食事の欄に記載してもよい。

福島県立医科大学附属病院 パス承認番号 (No. 101) 承認月日 (平成18年 12月 12日)

特別な栄養管理の必要性
<input checked="" type="radio"/> 有 <input type="radio"/> 無

上記内容について説明を受け同意いたしました。

署名：

続柄：

--	--