

# 入院診療計画書(頬骨折 前日入院)

ID番号 @PATIENTID  
病名 (他に考える病名)

氏名 @PATIENTNAME

様

症状

@PATIENTWARD

病棟

@PATIENTROOM 号室

担当医師 @USERNAME




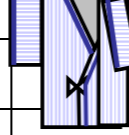
















印

担当看護師

担当薬剤師

その他担当者名

@SYSDATE

月日	入院 手術前日 (月 日)	手術当日 (月 日)	手術後1日目 (月 日)	手術後2日目 (月 日)
経過	 手術に向けて準備を行います。	 ( ) に歩いて手術室へ移動します 手術後は病棟に戻ります。		 退院
目標	手術の必要性を理解できる 手術の準備が出来る 風邪を引かずに手術が迎えられる	安全・安楽に手術が迎えられる	経口摂取ができる 	<ul style="list-style-type: none"> <li>創部の安静と清潔を保つことができる</li> <li>安全に歩行ができる</li> <li>食事が摂取出来る</li> </ul>
検査	身長、体重測定を行います		レントゲン検査があります	
処置		<ul style="list-style-type: none"> <li>病院のパジャマに着替えて下さい。</li> <li>身につけている装飾品や義歯、眼鏡などはすべて外しましょう。</li> <li>髪が長い場合は、ヘアゴムでまとめましょう。</li> </ul>	<ul style="list-style-type: none"> <li>帰室後は、麻酔科医師の指示があるまで酸素吸入をします</li> <li>心電図モニターが装着されます</li> </ul>	<ul style="list-style-type: none"> <li>創部の消毒を行います。</li> <li>心電図モニターを外します</li> </ul>  創部の消毒を行います。 
観察	1日1回、体温・脈拍・血圧測定を行います。	入室前に体温・脈拍・血圧測定を行います。	1日3回体温・脈拍・血圧測定を行います。口腔内も観察します	毎日14時に体温・脈拍・血圧測定を行います。口腔内も観察します。
注射			点滴を入れて帰ってきます。点滴はしばらく続きます	点滴が終了となります。  お大事に!
内服	飲んでいるお薬があれば、すべて看護師・薬剤師にお知らせ下さい。 		吐気や痛みがある場合はお知らせ下さい。注射や内服薬で症状を緩和します。	疼痛がある場合は、鎮痛剤の内服薬で対応していきます。 
食事	麻酔科の医師が、食事や水分の指示がありますので、お守り下さい。  <div style="border: 2px solid yellow; padding: 5px; display: inline-block;">             月 日 ( ) 時～ 食べられません           </div>  <div style="border: 2px solid yellow; padding: 5px; display: inline-block;">             月 日 ( ) 時～ 食べたり飲んだりできません           </div>	<b>帰室後4時間経ったら診察し、許可が出たら飲水できます。</b> 水分を摂ってお変わりなければ、プリンやヨーグルトなどの軟らかいものを食べることができます。	<ul style="list-style-type: none"> <li>朝から全粥食が出ます。食べられる分だけ食べてみましょう。口腔内に創がある方は、なるべく固い食べ物は避けましょう。</li> </ul>	<ul style="list-style-type: none"> <li>口腔内に創がある方は、甘い物を控え、口腔内を清潔に保ちましょう。</li> </ul> 
行動	<ul style="list-style-type: none"> <li>活動に制限はありません</li> <li>病棟から離れる時は、看護師に声をかけてください。</li> <li>入院中は禁煙です</li> <li>入浴し、身体を清潔にします</li> </ul> 	歩行にて手術室に入室します 	<ul style="list-style-type: none"> <li>手術室からストレッチャーで病室へ戻ります。</li> <li>帰室後は<b>ベッド上安静</b>になります。頭を30度まで上げることは出来ません。</li> </ul> 	<ul style="list-style-type: none"> <li>安静度の制限はなく、歩くことが出来ます。</li> <li>看護師が体拭きのお手伝いをします。</li> <li>洗面は蒸しタオルをお渡しします</li> </ul> <ul style="list-style-type: none"> <li>医師からの許可が出れば、首より下のみシャワー浴を行うことができます。</li> <li>医師の許可がでたら洗顔は可能ですが、創部を強く擦らないようにしましょう。</li> <li>運動などを開始するときは外来受診時に医師に相談してからにしましょう。</li> <li>創部を圧迫したり、ぶついたりしないようにしましょう。</li> </ul>
説明	<ul style="list-style-type: none"> <li>看護師より入院生活について説明をします</li> <li>手術の準備について説明をします</li> <li>準備物の確認をします</li> <li>午後に麻酔科の医師と手術室の看護師が訪問に来ます</li> </ul> 	ご家族の方へ手術が終わるまでは、病室または病棟フロアでお待ちください。病棟を離れる時は、看護師にお知らせ下さい。 	医師より手術後の説明があります <b>口腔内に創がある方</b> 医師に確認してから歯磨きをしましょう。また、口腔内を清潔に保つように、処方されたうがい薬で定期的なうがいや歯磨きをするように心がけましょう! 	手術後は顔が浮腫み、視界が悪くなる場合があります。必要時は、看護師が歩行を見守ります。転倒に注意しましょう。  <ul style="list-style-type: none"> <li>医師より退院後の処置方法や自宅での生活について指導があります</li> <li>次回外来受診日の説明があります</li> </ul> 

注1) 病名は現時点で考えられるものであり、今後の検査等を進めていくにしたがって変わり得るものです。

注2) 入院期間については現時点で予想されるものです。

注3) 特別な栄養管理の必要性については、電子カルテ等様式の変更が直ちにできない場合、食事の欄に記載してもよい。

福島県立医科大学附属病院 パス承認番号 (No.223-1) 承認月日 (平成27年10月27日)

特別な栄養管理の必要性 有 ・ 無

上記内容について説明を受け同意いたしました。

署名 :

続柄 :