

入院診療計画書(鼓室形成術を受けられる方へ)

ID番号
病名(他に考える病名)

氏名

様

症状

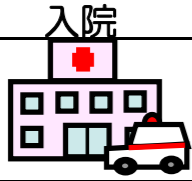
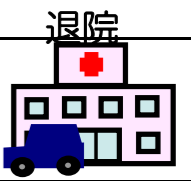
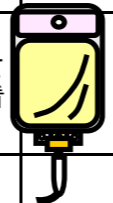
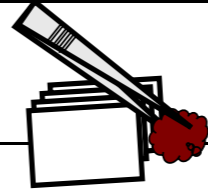



病棟

号室

担当医師

担当看護師

担当薬剤師

月日								
経過	入院日・手術前日	手術日(術前)	手術日(手術後)	術後1日目	術後2~3日目	術後4~7日目	術後8日目	
目標	手術の必要性が理解出来る 不安なく手術が受けられる		麻酔から覚め全身状態が 安定する 創部からの出血がない	痛みがなく食事ができる 創部からの出血がない めまいや顔の麻痺がない	痛みがコントロールされている		退院後の生活(活動、仕事、清潔、食事など)に不安がない	
検査		手術中		血液検査を行います			退院 	
治療			点滴をします 痛み止めや吐き気止めを準備して いますので、症状があるときは看護 師にお伝え下さい					
処置	医師の指示により、手術する耳の 周りの剃毛を行います		医師の指示があるまで 酸素のマスクをつけています 尿管が入っています	処置室で毎日耳の処置をします	→			
観察			術後、体温、脈拍、血圧を測りま す創部感染、耳症状の有無を確認 します	→				
注射・内服	薬剤師と看護師が持参薬の確認を します 必要時は一時内服薬を預らせて いただきます	指示があれば朝内服薬を飲んで いただきます	抗生剤の点滴をします	→			抗生剤の内服が始まります	
食事	通常の食事が出ます ()時まで食事ができます。 ()時まで水分がとれます。 その時間以降は飲食をしないで下 さい	→	状態によっては医師の指示により お水が飲めます 食べる事はできません	今日から食事ができます (お粥から始まります)	→			
清潔	入浴をします				体拭きを行います	→		
行動	特に制限はありません		尿を出す管が入っています めまいなどが起きる恐れがあるの で、次の日の朝まではベッド上で 休んでいただきます	トイレまで動けますが、最初は看護 師が付き添いますのでお呼び下 さい	自由に動けます	→		
説明	手術室の看護師・麻酔科医からも 説明があります 何かご不明な点やご希望がござい ましたら遠慮なくお伝え下さい		医師より手術後の説明があります				退院の前に、普段の生活で気をつ けることや次回の受診日等につい て説明があります。また、退院後 も痛み止めを必要とされる方は前 もってお知らせください。	

注1) 病名は現時点で考えられるものであり、今後の検査等を進めていくにしたがって変わり得るものです。

注2) 入院期間については現時点で予想されるものです。

福島県立医科大学医学部附属病院 パス承認番号 (No.60-1、60-2) 承認月日 (平成23年5月24日)

上記内容について説明を受け同意いたしました。

署名:

続柄:

特別な栄養管理の必要性

有 ・ 無