

# 入院診療計画書（間質性肺疾患精査 木曜入院 月曜気管支鏡検査）

ID番号  
病名（他に考える病名）

氏名 パス作成

様

症状


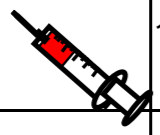




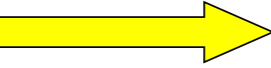


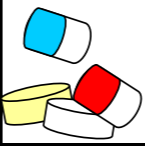

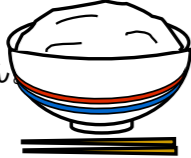





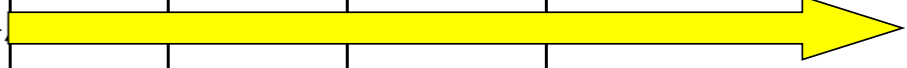
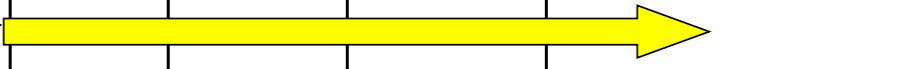
病棟

担当医師

印

担当看護師

担当薬剤師

月日	月 日	月 日～ 月 日	月 日	月 日	月 日	月 日	月 日	月 日	月 日
経過	入院日	2日目～4日目	気管支鏡検査当日（検査前）	気管支鏡検査当日（検査後）	検査後1日目	検査後2日目	検査後4日目	検査後5～8日目	検査後9日目
目標	検査の目的と内容について理解することができる		検査内容を理解し、心身ともに安心して検査を受けられる。	・安静を守ることができる。	・合併症がなく過ごすことができる				合併症なく退院することができる。 <b>お大事に！</b>
検査	<ul style="list-style-type: none"> <li>心電図検査、胸部レントゲン検査、血液検査、尿検査、呼吸機能検査、CT検査をします。</li> </ul>  	<ul style="list-style-type: none"> <li>入院中に6分間でどのくらい歩行出来るかを調べる検査があります。</li> <li>息切れなどについての質問票があります。記入できたら医師にお渡しください</li> </ul>	気管支鏡検査をします。 <ul style="list-style-type: none"> <li>レントゲン室または呼吸器内科外来で検査をおこないます。</li> <li>検査の前に歯磨きを行いましょ</li> </ul>	<b>がんばりましょう！</b> 	<ul style="list-style-type: none"> <li>胸部レントゲン写真を撮ります</li> </ul> 			<ul style="list-style-type: none"> <li>採血があります</li> <li>骨塩定量骨密度検査があります</li> </ul> 	
処置			（呼吸器科外来にて） <ul style="list-style-type: none"> <li>気管支鏡がスムーズに喉を通るように吸入をします。</li> <li>スプレーを使って喉に麻酔をします</li> </ul> 	酸素吸入をしながら検査を受けます	循環器内科の受診があります				
観察	体温、血圧、脈拍、酸素量など測定を1日1回行います。		<ul style="list-style-type: none"> <li>検査前に熱や脈、血圧、酸素量を測ります。</li> <li>検査中は血圧、酸素量を測る器械をつけて観察します。</li> </ul>	検査終了後、病室へ戻り血圧、脈拍、酸素を測る器械をつけながら、1時間くらい経過をみます。その間は「ベッド」の上で安静にしてください。	体温、血圧、脈拍、酸素量など測定を1日3回行います。	体温、血圧、脈拍、酸素量など測定を1日1回行います。			
注射			<ul style="list-style-type: none"> <li>点滴をします。</li> <li>落ち着いて検査が受けられるよう、肩に注射をします。</li> </ul>	検査2時間後、水分摂取して問題がなければ点滴を抜きます。					
内服	持参した内服薬があれば、薬剤師と看護師が確認します。許可されている薬のみ内服してください。		朝は指示された薬のみ内服してください。	検査終了2時間後から内服許可されている薬は飲んでも構いません。					
食事	制限はありません 		<ul style="list-style-type: none"> <li>朝食は食べて構いません。その後は何も食べないでお待ちください。</li> <li>水分（水やお茶、ホカइट）は午前11時までは摂取しても構いません。それ以降は何も飲まないでお待ちください。</li> </ul>	<ul style="list-style-type: none"> <li>検査後2時間（時 分まで）はなにも口に出来ません。</li> <li>検査後2時間経過したら、看護師見守りのもと水分を摂取します。むせりがなければ飲食可能となります。</li> </ul>	制限はありません。 				
行動	<ul style="list-style-type: none"> <li>日常生活に制限はありません。</li> <li>点滴開始後は、点滴部位を覆って入浴できます。</li> </ul> 		<ul style="list-style-type: none"> <li>検査に行く前にトイレを済ませ、入れ歯がある方は外してください。</li> <li>ボタンのついた服は着用せず、病衣を着用してお待ちください。湿布やカイロは外してください。</li> </ul>	<ul style="list-style-type: none"> <li>検査終了後から病室に帰ってくるまでは車椅子で移動します。</li> <li>検査後1時間はベッドに横になって休んでいただきます。眠気が覚めたらトイレなど歩行しても構いません。</li> </ul>	日常生活に制限はありません。				
説明	看護師から入院生活について説明があります。	気管支鏡検査についての説明があります。		喀血や血痰が見られることがあります。その場合は確認のため看護師にお知らせください。	退院後の注意点（感染予防、呼吸訓練、呼吸苦時の対応）について説明します				次回受診日の説明をします。

注1) 病名は現時点で考えられるものであり、今後の検査等を進めていくにしたがって変わり得るものです。  
注2) 入院期間については現時点で予想されるものです。

福島県立医科大学附属病院      パス承認番号 (No.165)      承認(更新)月日 (H25年2月27日)

特別な栄養管理の必要性

有	無
---	---

上記内容について説明を受け同意いたしました。

署名： \_\_\_\_\_ 続柄： \_\_\_\_\_